

Raumgerechte Pastoral

<http://www.erzdioezese-wien.at/wien4mit5>

6.5.2015

**Kurzauswertung und
Tabellenband (mit angehängtem Fragebogen)**

Beteiligung: N=112

Paul M. Zulehner®

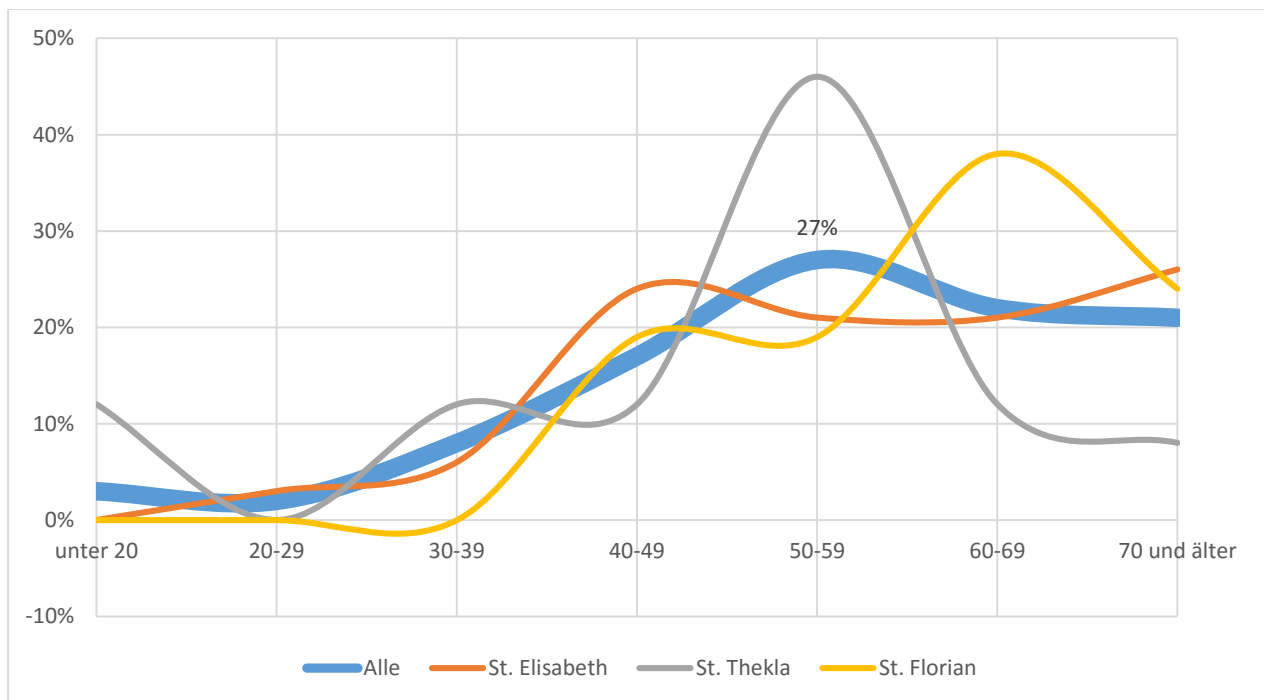
Wer hat sich beteiligt?

Alter

Tabelle 1: Beteiligung nach Alter

	unter 20	20-29	30-39	40-49	50-59	60-69	70 und älter
Alle	3%	2%	8%	17%	27%	22%	21%
St. Elisabeth	0%	3%	6%	24%	21%	21%	26%
St. Thekla	12%	0%	12%	12%	46%	12%	8%
St. Florian	0%	0%	0%	19%	19%	38%	24%
Wieden (Paulanerkirche)	0%	0%	20%	0%	20%	20%	40%
St. Karl Borromäus	0%	25%	0%	25%	25%	25%	0%
einer anderen Pfarre	0%	0%	0%	0%	0%	0%	100%
keiner Pfarre	0%	0%	100%	0%	0%	0%	0%

Abbildung 1: Beteiligung nach Alter



Geschlecht

Tabelle 2: Beteiligung nach Geschlecht

	Frau	Mann	Gesamt
Alle	53%	47%	100%
St. Elisabeth	54%	46%	37%
St. Thekla	52%	48%	28%
St. Florian	62%	38%	22%
Wieden (Paulanerkirche)	33%	67%	6%
St. Karl Borromäus	25%	75%	4%
einer anderen Pfarre	0%	100%	1%
keiner Pfarre	100%	0%	1%

Schulbildung

Tabelle 3: Beteiligung nach Schulbildung

	Hauptschule, Fachschule	Gymnasium, Mittelschule	Fachhochschule, Universität	Gesamt
Alle	14%	22%	65%	100%
St. Elisabeth	23%	17%	60%	38%
St. Thekla	12%	16%	72%	27%
St. Florian	5%	33%	62%	23%
Wieden (Paulanerkirche)	0%	33%	67%	6%
St. Karl Borromäus	0%	25%	75%	4%
einer anderen Pfarre	100%	0%	0%	1%
keiner Pfarre	0%	0%	100%	1%

keine Volksschule!

Tabelle 4: Commitment der Befragten

	Ich bin Interessierte/r aus dem eher entfernteren Kreis	Ich feiere regelmäßig Gottesdienste mit	Ich bin in meiner Pfarre engagiert	Ich bin hauptamtlich in der Pfarre tätig	Gesamt
Alle	3%	37%	55%	4%	100%
St. Elisabeth	3%	42%	50%	6%	38%
St. Thekla	0%	38%	62%	0%	28%
St. Florian	5%	25%	60%	10%	21%
Wieden (Paulanerkirche)	0%	50%	50%	0%	6%
St. Karl Borromäus	0%	25%	75%	0%	4%
einer anderen Pfarre	100%	0%	0%	0%	1%
keiner Pfarre	0%	100%	0%	0%	1%

Zur Durchführung der Strukturreform

Beteiligungsmöglichkeit

Tabelle 5: Einschätzung der Beteiligungsmöglichkeit

	es gab keine wahrnehmbare Beteiligungsmöglichkeit	es gab etwas Möglichkeit zur Beteiligung, doch es geschah, was die Kirchenleitung plante	es gab zeitweise eine Beteiligungsmöglichkeit	die Beteiligungsmöglichkeit war sehr gut
Alle	5%	9%	35%	51%
St. Elisabeth	0%	18%	32%	50%
St. Thekla	4%	4%	43%	48%
St. Florian	10%	5%	25%	60%
Wieden (Paulanerkirche)	0%	0%	50%	50%
St. Karl Borromäus	33%	0%	0%	67%
einer anderen Pfarre	0%	0%	100%	0%
keiner Pfarre	0%	0%	100%	0%

Tabelle 6: Messgewohnheiten

	Wenn ich mitfeiere, bin ich im Regelfall in der "gleichen Messe".	Wichtig ist mir die passende Gestaltung der Messe - der Ort / die Kirche / die Gemeinde bzw. Pfarre ist sekundär.	Wenn, dann feiere ich in meiner Pfarre die Messen mit, aber zu unterschiedlichen Zeiten.	Wichtig ist mir die richtige Mess-Beginnzeit - der Ort / die Kirche / die Gemeinde bzw. Pfarre ist sekundär.
Alle	81%	50%	36%	18%
St. Elisabeth	79%	44%	33%	26%
St. Thekla	85%	54%	32%	12%
St. Florian	90%	45%	37%	10%
St. Karl Borromäus	75%	50%	50%	0%
Wieden (Paulanerkirche)	67%	83%	67%	33%
einer anderen Pfarre	0%	0%	0%	0%
keiner Pfarre	0%	100%	0%	100%

Tabelle 7: Positionen zur Ordination

	Ich erwarte mir vom Papst Franziskus eine Priester-synode, um die Eucharistiefeyer in gläubigen Gemeinden zu sichern.	Die Kirche soll gemeindeerfahrene Personen (personae probatae) ausbilden und zu Priestern weihen, die in einem Presbyterteam arbeiten.	Sobald ehren- oder hauptamtliche Laien priesterliche Aufgaben übernehmen (Gemeinde leiten, taufen, trauen) sollen sie ordiniert werden.
Alle	49%	60%	55%
St. Elisabeth	55%	56%	52%
St. Thekla	44%	70%	59%
St. Florian	39%	65%	61%
St. Karl Borromäus	67%	25%	50%
Wieden (Paulanerkirche)	60%	50%	50%
einer anderen Pfarre	100%	100%	100%
keiner Pfarre	0%	0%	0%

stimme (voll und ganz) zu

Tabelle 8: Positionen zu liturgischen Feiern

	Es ist den Mitgliedern einer gläubigen Gemeinde durchaus zumutbar, zur Eucharistie-feier am Sonntag in eine andere Gemeinde zu fahren.	Ein Christ kann die Sonntags-pflicht auch mit einem Wortgottesdienst erfüllen, den eine Frau oder ein Mann leitet.	Durch die großen pastoralen Räume entfernt sich die Kirche von den Menschen.
Alle	49%	59%	37%
St. Elisabeth	36%	47%	51%
St. Thekla	52%	69%	27%
St. Florian	57%	71%	32%
St. Karl Borromäus	50%	25%	25%
Wieden (Paulanerkirche)	67%	67%	20%
einer anderen Pfarre	100%	100%	100%
keiner Pfarre	100%	0%	0%

stimme (voll und ganz) zu

Mein häufig frequentierter pastoraler Raum

Abbildung 2: „Mein häufig frequentierter Raum“

Wie häufig sind die Befragten im Durchschnitt in welchem Raum? 1=sehr häufig, 5=so gut wie nie

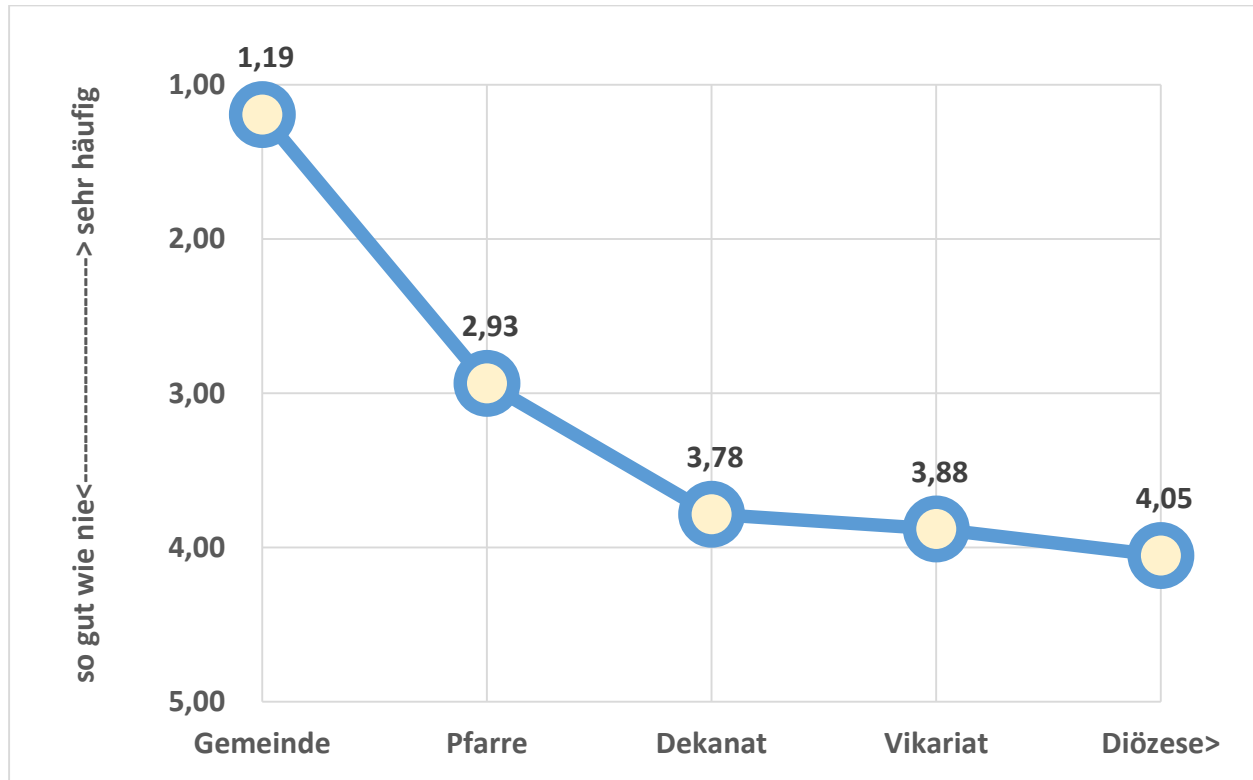


Tabelle 9:

	N (ca)	Gemeinde	Pfarre	Dekanat	Vikariat	Diözese>
Alle	72	98%	40%	6%	9%	9%
St. Elisabeth	28	100%	43%	3%	21%	13%
St. Thekla	21	96%	29%	5%	0%	0%
St. Florian	16	100%	44%	11%	0%	11%
Wieden (Paulanerkirche)	4	100%	75%	20%	0%	20%
St. Karl Borromäus	2	100%	50%	0%	33%	0%
keiner Pfarre	1	100%	0%	0%	0%	0%
einer anderen Pfarre	0	0%	0%	0%	0%	0%

Pastorale Vorgänge und ihre optimalen Räume

Überblick

Tabelle 10: Gesamtergebnis zu den Räumen (sortiert nach Mittelwerten)

Bitte geben Sie für jeden der genannten pastoralen Vorgänge an, in welchem pastoralen Raum dieser optimal stattfinden kann!

	Gemeinde	Pfarre	Dekanat	Vikariat	Diözese>	keine A.	Mittelwert.
Eucharistiefiern	85%	13%	1%			1%	1,01
Begleitung von Trauernden	83%	14%	1%			2%	1,03
Predigen	76%	17%	2%			5%	1,03
MinistrantInnenarbeit	79%	19%				2%	1,04
Taufeiern	80%	19%				1%	1,05
Einzelgespräche über Glauben	77%	18%	2%			3%	1,07
Krankenbesuche	73%	22%	1%			4%	1,08
MesnerInnendienst	70%	18%	4%	2%		6%	1,13
Besuchsdienste	63%	26%	4%			7%	1,15
Kindergruppen - Kinderpastoral	66%	27%	2%	1%		4%	1,16
KommunionhelferInnen	71%	19%	4%	2%	1%	3%	1,19
Trauungen	68%	26%	2%	1%		3%	1,19
Sakramentalien spenden	64%	25%	5%	2%		4%	1,23
Wortgottesdienst, Kreuzweg, Rosenkranz, Andachten	72%	22%	4%	2%		0%	1,23
Erreichbarkeit von „Kirche“	66%	25%	4%	2%		3%	1,24
Taufvorbereitung	59%	34%	4%			2%	1,25
Neuzugezogene	55%	33%	6%			5%	1,27
Gemeinderat / Gemeindeausschuss	53%	30%	10%			6%	1,28
Bußfeiern, Beichte	64%	27%	3%	3%	1%	2%	1,29
Vorbereitung besonderer Gottesdienste	56%	38%	3%	1%		2%	1,29
Kirchenchor	55%	40%	2%	2%		1%	1,32
Familiengruppen - Familienpastoral	60%	31%	8%			0%	1,33
Dankfest für Mitarbeiter/innen (z. B. zum Jahresabschluss)	50%	38%	5%	1%	1%	5%	1,35
Erstkommunionvorbereitung	52%	43%	4%			1%	1,35
niedrigschwellige Seelsorgsangebote	55%	33%	6%			5%	1,36
Pfarrkanzlei	49%	45%	5%			1%	1,37
Begräbnisse halten	53%	32%	8%	3%		3%	1,38
Sternsingeraktion	53%	35%	5%	1%	2%	3%	1,38
Jugendgruppen – Jugendpastoral	47%	48%	3%	1%		1%	1,41
Begleitung v. ehrenamtlich Mitarbeitenden	52%	29%	10%	4%		4%	1,42

Gottesdienst-Anzeiger, „Was läuft bei uns...“, interne Infos	44%	46%	8%			2%	1,44
Kinderchor, Jugendchor	34%	54%	7%			4%	1,49
Pfarrgemeinderat, Verw.-Rat	36%	57%	4%	1%		1%	1,49
LektorInnen	57%	17%	5%	11%	3%	6%	1,51
Präsenz Im Internet	33%	52%	6%	1%	2%	5%	1,52
Firmvorbereitung	36%	51%	11%			1%	1,54
OrganistInnen	40%	43%	3%	5%	3%	6%	1,54
Bibelkreis	36%	46%	13%	1%		4%	1,57
Kindergärten (kirchliche, christliche)	44%	39%	14%	4%		0%	1,62
regelmäßige Abstimmung der hauptamtlichen Seelsorger/innen („Team-Treffen“)	14%	68%	10%			8%	1,62
Caritasausschuss	28%	45%	13%	3%	3%	8%	1,64
Offene Türen, Teestuben	30%	48%	15%	2%	1%	4%	1,64
Frauengruppen- Frauenarbeit	28%	50%	14%	4%		4%	1,66
Männergruppen, Männerarbeit	28%	41%	13%	9%		9%	1,66
soziale Projekte (Nachbarschaftshilfe)	34%	40%	17%	4%	1%	4%	1,68
Schulseelsorge	32%	43%	14%	6%	2%	3%	1,78
Verwaltungsaufgaben	11%	65%	15%	5%		4%	1,81
Exerzitien im Alltag	21%	43%	15%	13%	1%	8%	1,83
Zeitung/Blatt für Außenstehende	20%	60%	11%	6%	1%	1%	1,83
Sorge um Menschen mit Behinderung	35%	33%	10%	18%		3%	1,87
Gemeindeentwicklung, -beratung	26%	44%	9%	8%	7%	5%	1,88
Seelsorge in Altenheimen	23%	43%	20%	9%	1%	4%	1,91
Wallfahrten	10%	53%	29%	2%		5%	1,91
Notfallseelsorge	31%	32%	20%	11%	2%	3%	1,93
Ehevorbereitung	23%	43%	19%	8%	4%	3%	1,97
EZA-Engagement	24%	35%	21%	6%	9%	4%	2,03
Eine-Welt-Arbeit	8%	43%	19%	11%	6%	13%	2,04
soziale Brennpunkte errichten	15%	38%	19%	18%	2%	9%	2,04
Begleitung von hauptamtlich Mitarbeitern	27%	32%	13%	22%	3%	3%	2,05
geistliches Zentrum, Meditation, Exerzitien im Alltag	14%	50%	13%	16%	3%	5%	2,05
Angebote für nichtkirchliche Kindergärten	14%	25%	9%	18%	14%	21%	2,08
Angebote für nicht-kirchliche Kindergärten	13%	27%	21%	19%	5%	16%	2,08
geistliche Bewegungen	16%	34%	19%	11%	9%	10%	2,12
Religionsunterricht	28%	28%	15%	16%	9%	4%	2,15
Erwachsenenkatechumenat	14%	35%	19%	18%	6%	8%	2,16
Integration von Flüchtlingen	18%	45%	21%	13%	4%	0%	2,17
Sozialstationen führen	5%	38%	25%	17%	4%	11%	2,20
Seelsorge in Hospiz, Krankenhäusern	15%	34%	21%	24%	1%	5%	2,28
Sorge um Arbeitslose, Ausländer...	15%	38%	15%	25%	4%	4%	2,33
interreligiöses Gespräch	13%	31%	26%	17%	8%	5%	2,34

LeiterInnen von Wortgottesfeiern ausbilden und begleiten	17%	32%	10%	32%	4%	4%	2,36
Erwachsenenbildung - Bildungswerk	9%	29%	30%	21%	5%	5%	2,38
ökumenische Arbeit	6%	34%	24%	20%	10%	5%	2,50
Konziliarer Prozess: Frieden, Gerechtigkeit, Bewahrung der Schöpfung	10%	28%	26%	14%	16%	6%	2,51
Begegnung mit Muslimen	10%	23%	29%	14%	18%	6%	2,56
Kooperation mit nichtkirchl. Einrichtungen	3%	32%	21%	21%	16%	7%	2,63

Abbildung 3: Alle (sortiert nach Mittelwerten)

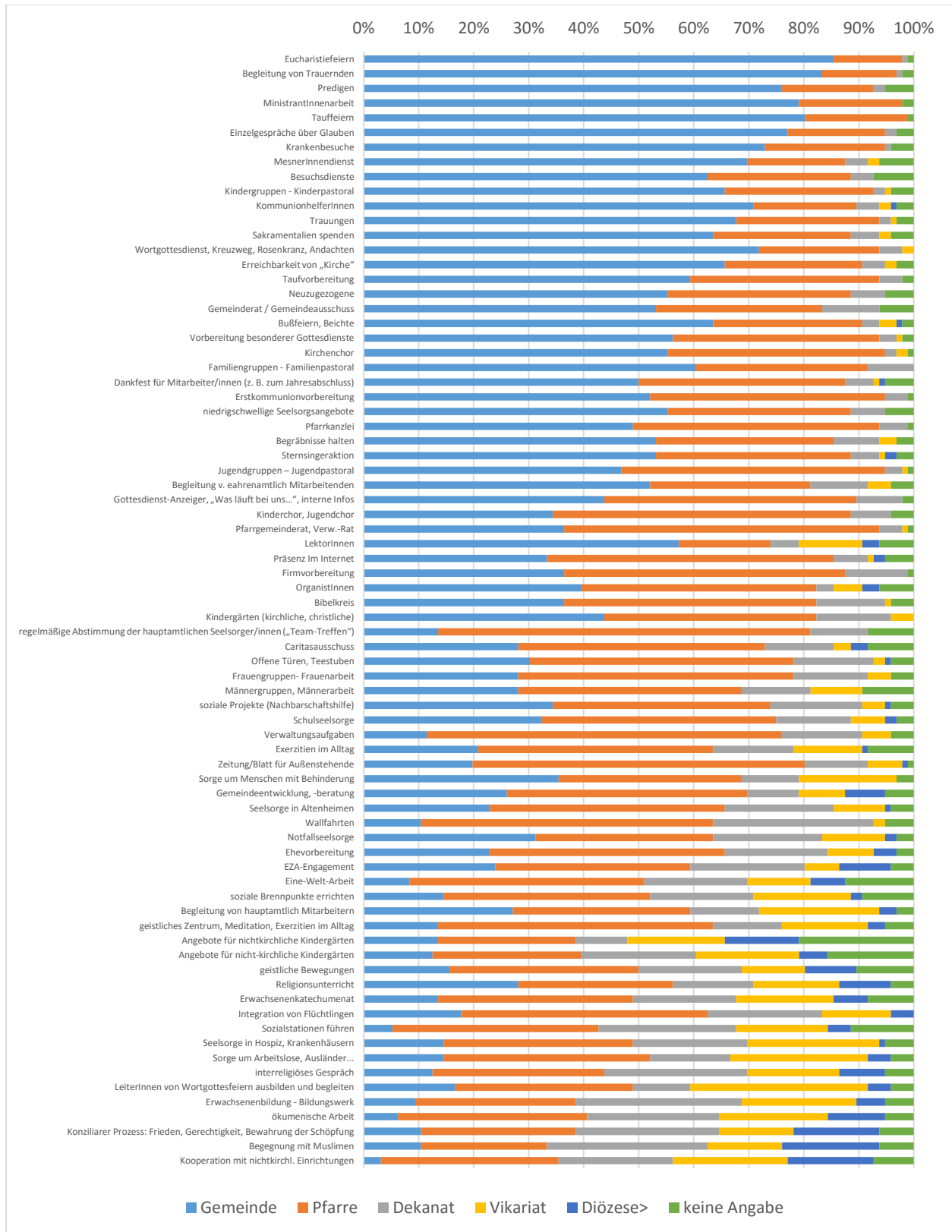


Abbildung 4: optimal ist Gemeinde (Pfarre alt) (Untergrenze 50%)

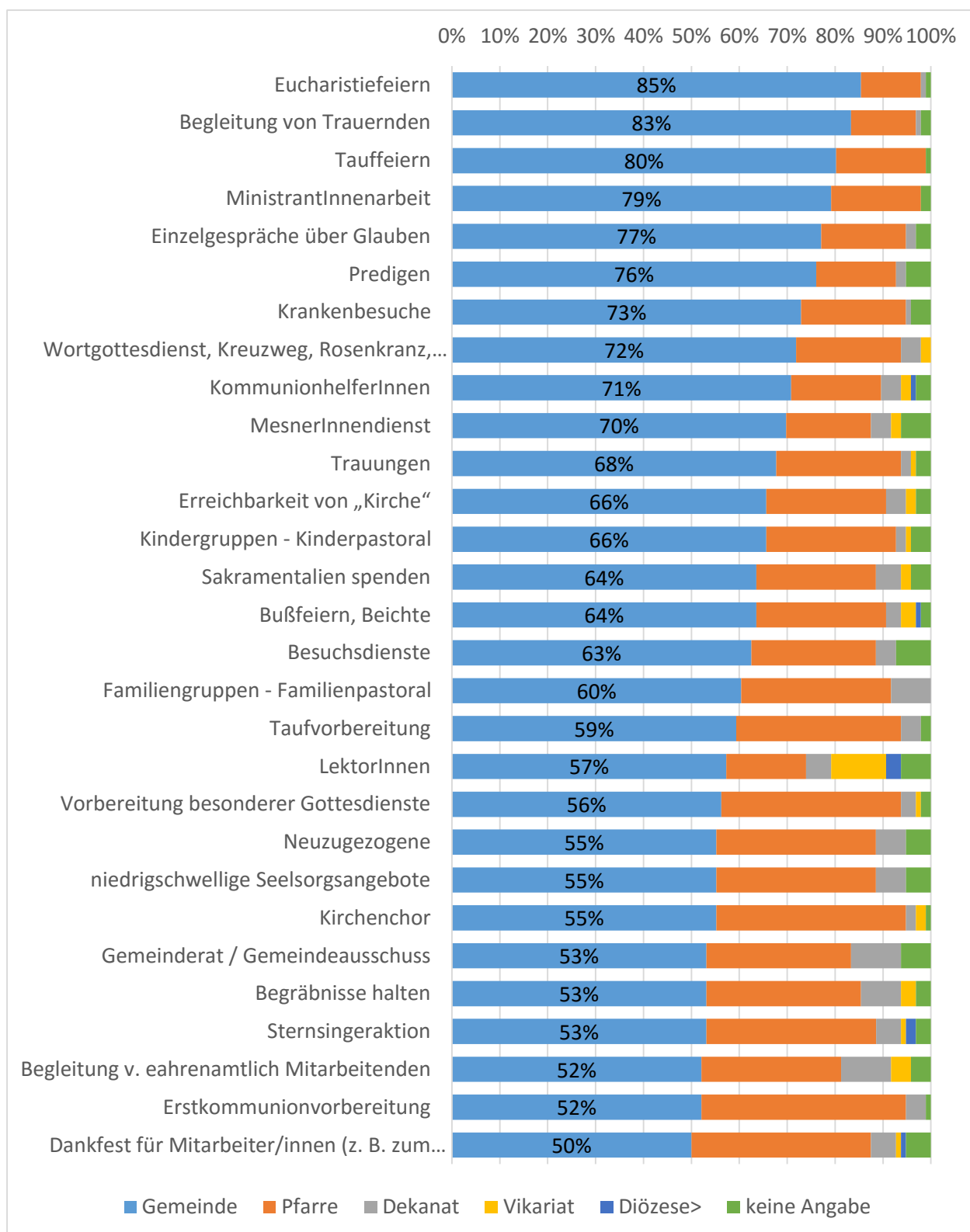


Abbildung 5: optimal ist Pfarre neu (untere Grenze 40%)

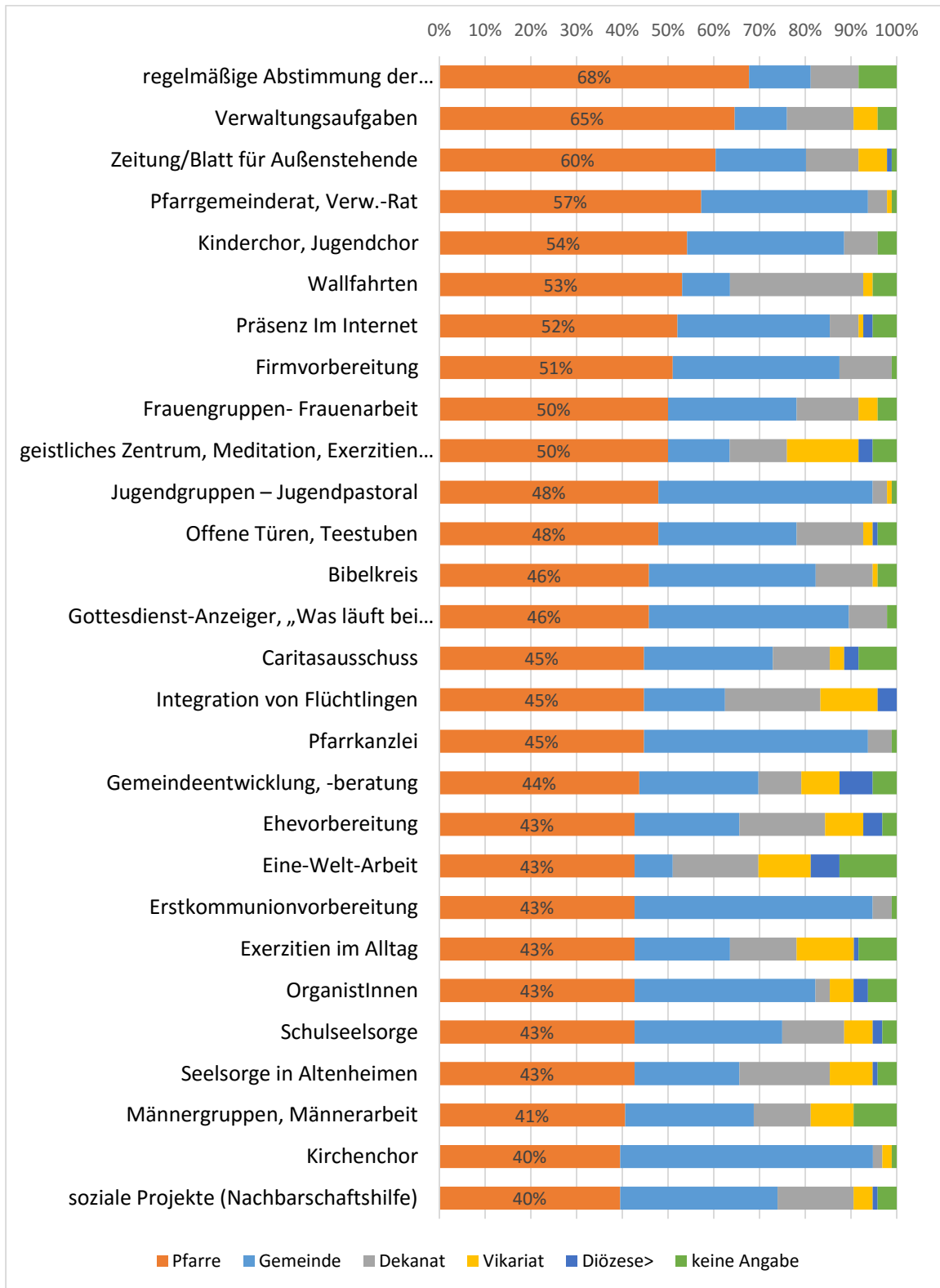


Abbildung 6: optimal ist Dekanat

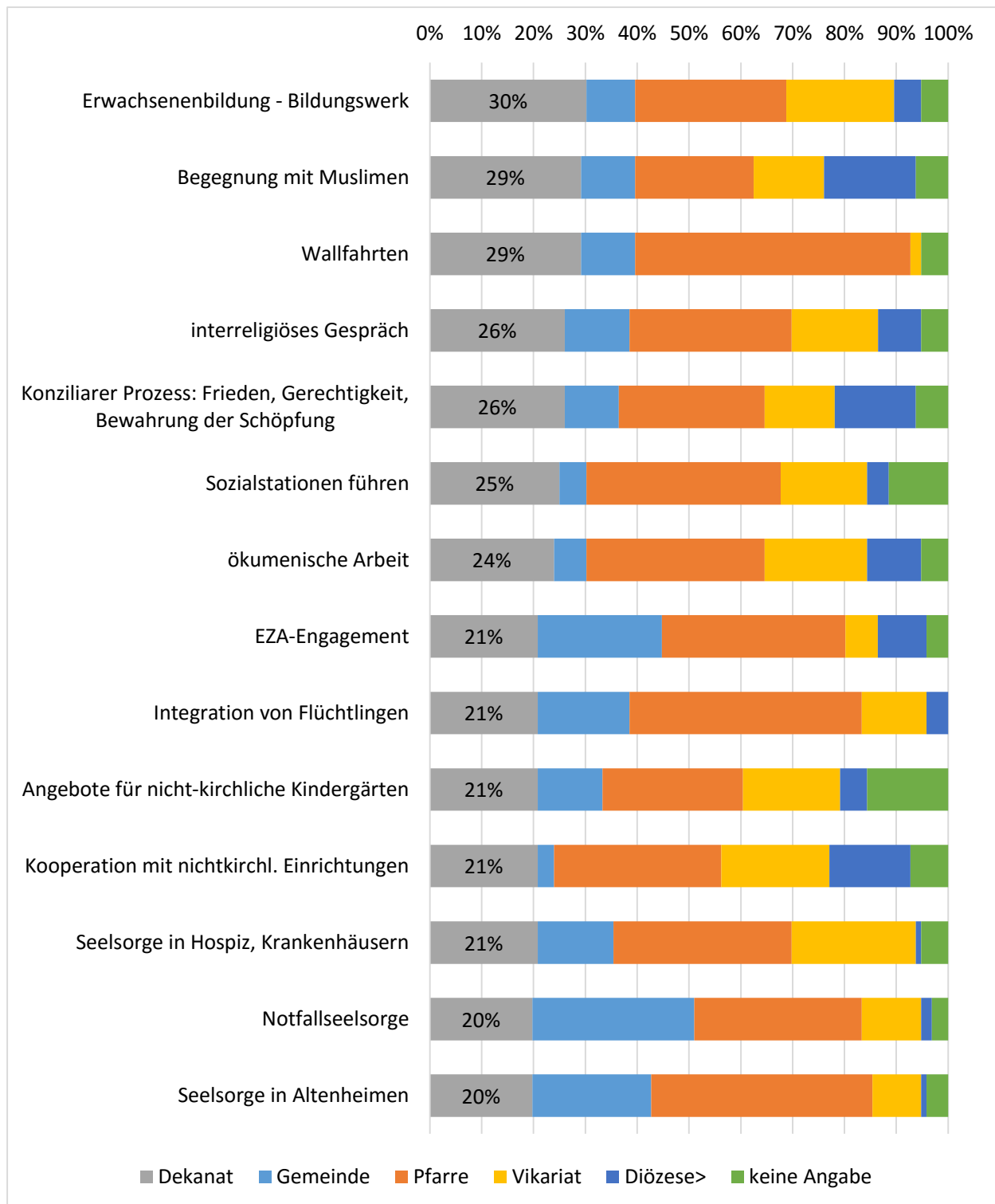
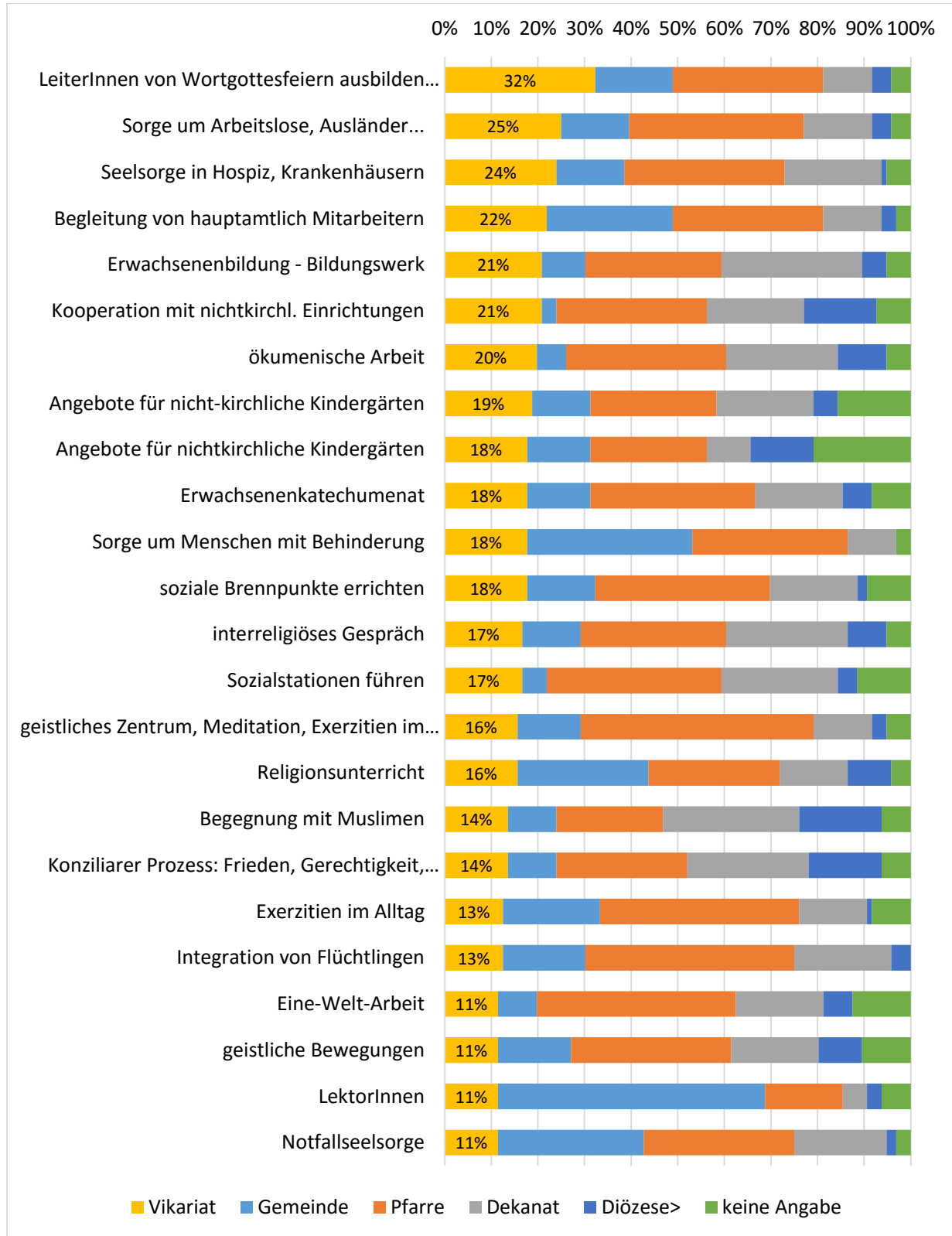


Abbildung 7: optimal ist Vikariat



Tabellenband

für nichtkirchliche Kindergärten

Horizontale Prozentuierung							
	Total (Fallzahl)	Gemeinde (bisherige Pfarre)	gemeinsame Pfarre	Dekanat (alle Pfarren im 4. & 5. Bezirk)	Vikariat (= Kirche in der Stadt Wien)	diözesan und weiter (weltkirchlich)	keine Angabe
Pastorale Räume Elisabeth							
Total	112	11,6	22,3	9,8	16,1	11,6	28,6
BISHERIGE PFARRE							
St. Elisabeth	36	11,1	27,8	5,6	30,6	2,8	22,2
St. Florian	21	28,6	23,8	14,3	4,8	9,5	19,0
St. Karl Borromäus	4	-	25,0	25,0	-	50,0	-
St. Thekla	27	11,1	18,5	11,1	14,8	22,2	22,2
Wieden (Paulanerkirche)	6	-	33,3	-	-	33,3	33,3
einer anderen Pfarre	1	-	-	-	100,0	-	-
keiner Pfarre	1	-	100,0	-	-	-	-
keine Angabe	16	-	6,2	12,5	6,2	-	75,0
GESCHLECHT							
Frau	54	16,7	25,9	14,8	14,8	11,1	16,7
Mann	45	8,9	22,2	6,7	22,2	15,6	24,4
Nicht zutreffend	-	-	-	-	-	-	-
keine Angabe	13	-	7,7	-	-	-	92,3
ALTER							
unter 20	3	-	-	-	33,3	-	66,7
20-29	2	-	50,0	-	-	50,0	-
30-39	7	14,3	28,6	14,3	14,3	28,6	-
40-49	17	5,9	35,3	11,8	23,5	5,9	17,6
50-59	27	7,4	22,2	14,8	11,1	18,5	25,9
60-69	21	14,3	33,3	9,5	14,3	14,3	14,3
70 und älter	19	21,1	5,3	10,5	31,6	5,3	26,3
keine Angabe	16	12,5	12,5	-	-	-	75,0
SUBGRUPPEN							
ich bin Interessierte/r aus dem eher entfernten Kreis	3	33,3	-	-	33,3	-	33,3
Ich feiere regelmäßig Gottesdienste mit	37	18,9	21,6	2,7	18,9	13,5	24,3
Ich bin in meiner Pfarre engagiert	54	9,3	25,9	16,7	16,7	14,8	16,7
Ich bin hauptamtlich in der Pfarre tätig	4	-	50,0	25,0	25,0	-	-
keine Antwort	14	-	7,1	-	-	-	92,9

Begegnung mit Muslimen

Horizontale Prozentuierung							
	Total (Fallzahl)	Gemeinde (bisherige Pfarre)	gemeinsame Pfarre	Dekanat (alle Pfarren im 4. & 5. Bezirk)	Vikariat (= Kirche in der Stadt Wien)	diözesan und weiter (weltkirchlich)	keine Angabe
Pastorale Räume Elisabeth							
Total	112	8,9	20,5	26,8	12,5	15,2	16,1
BISHERIGE PFARRE							
St. Elisabeth	36	16,7	22,2	25,0	13,9	16,7	5,6
St. Florian	21	9,5	19,0	42,9	-	23,8	4,8
St. Karl Borromäus	4	-	-	50,0	-	50,0	-
St. Thekla	27	3,7	29,6	25,9	18,5	11,1	11,1
Wieden (Paulanerkirche)	6	16,7	33,3	-	33,3	16,7	-
einer anderen Pfarre	1	-	-	-	100,0	-	-
keiner Pfarre	1	-	-	100,0	-	-	-
keine Angabe	16	-	6,2	12,5	6,2	-	75,0
GESCHLECHT							
Frau	54	13,0	20,4	33,3	13,0	16,7	3,7
Mann	45	6,7	26,7	24,4	15,6	17,8	8,9
Nicht zutreffend	-	-	-	-	-	-	-
keine Angabe	13	-	-	7,7	-	-	92,3
ALTER							
unter 20	3	-	33,3	-	-	33,3	33,3
20-29	2	50,0	-	-	-	50,0	-
30-39	7	28,6	-	14,3	14,3	42,9	-
40-49	17	-	17,6	35,3	11,8	23,5	11,8
50-59	27	3,7	22,2	51,9	14,8	-	7,4
60-69	21	9,5	42,9	28,6	9,5	9,5	-
70 und älter	19	15,8	15,8	10,5	21,1	31,6	5,3
keine Angabe	16	6,2	6,2	6,2	6,2	-	75,0
SUBGRUPPEN							
ich bin Interessierte/r aus dem eher entfernten Kreis	3	-	33,3	33,3	33,3	-	-
Ich feiere regelmäßig Gottesdienste mit	37	13,5	16,2	32,4	13,5	16,2	8,1
Ich bin in meiner Pfarre engagiert	54	9,3	29,6	24,1	14,8	18,5	3,7
Ich bin hauptamtlich in der Pfarre tätig	4	-	-	75,0	-	25,0	-
keine Antwort	14	-	-	7,1	-	-	92,9







Begleitung v. ehrenamtlich Mitarbeitenden

Horizontale Prozentuierung							
	Total (Fallzahl)	Gemeinde (bisherige Pfarre)	gemeinsame Pfarre	Dekanat (alle Pfarren im 4. & 5. Bezirk)	Vikariat (= Kirche in der Stadt Wien)	diözesan und weiter (weltkirchlich)	keine Angabe
Pastorale Räume Elisabeth							
Total	112	45,5	27,7	8,9	3,6	-	14,3
BISHERIGE PFARRE							
St. Elisabeth	36	63,9	19,4	8,3	2,8	-	5,6
St. Florian	21	47,6	23,8	19,0	9,5	-	-
St. Karl Borromäus	4	75,0	25,0	-	-	-	-
St. Thekla	27	44,4	44,4	7,4	-	-	3,7
Wieden (Paulanerkirche)	6	33,3	16,7	16,7	16,7	-	16,7
einer anderen Pfarre	1	-	100,0	-	-	-	-
keiner Pfarre	1	-	100,0	-	-	-	-
keine Angabe	16	6,2	18,8	-	-	-	75,0
GESCHLECHT							
Frau	54	51,9	29,6	14,8	1,9	-	1,9
Mann	45	48,9	33,3	4,4	6,7	-	6,7
Nicht zutreffend	-	-	-	-	-	-	-
keine Angabe	13	7,7	-	-	-	-	92,3
ALTER							
unter 20	3	66,7	33,3	-	-	-	-
20-29	2	-	100,0	-	-	-	-
30-39	7	42,9	42,9	14,3	-	-	-
40-49	17	58,8	23,5	5,9	-	-	11,8
50-59	27	51,9	37,0	-	7,4	-	3,7
60-69	21	57,1	19,0	23,8	-	-	-
70 und älter	19	42,1	26,3	15,8	10,5	-	5,3
keine Angabe	16	12,5	12,5	-	-	-	75,0
SUBGRUPPEN							
ich bin Interessierte/r aus dem eher entfernten Kreis	3	66,7	33,3	-	-	-	-
Ich feiere regelmäßig Gottesdienste mit	37	35,1	37,8	10,8	5,4	-	10,8
Ich bin in meiner Pfarre engagiert	54	61,1	24,1	11,1	3,7	-	-
Ich bin hauptamtlich in der Pfarre tätig	4	50,0	50,0	-	-	-	-
keine Antwort	14	7,1	7,1	-	-	-	85,7







Begleitung von hauptamtlich Mitarbeitern

Horizontale Prozentuierung								
	Total (Fallzahl)	Gemeinde (bisherige Pfarre)	gemeinsame Pfarre	Dekanat (alle Pfarren im 4. & 5. Bezirk)	Vikariat (= Kirche in der Stadt Wien)	diözesan und weiter (weltkirchlich)	keine Angabe	
Pastorale Räume Elisabeth								
Total	112	25,0	28,6	11,6	18,8	2,7	13,4	
BISHERIGE PFARRE								
St. Elisabeth	36	38,9	33,3	16,7	5,6	-	5,6	
St. Florian	21	33,3	23,8	4,8	33,3	4,8	-	
St. Karl Borromäus	4	25,0	50,0	-	25,0	-	-	
St. Thekla	27	11,1	37,0	14,8	29,6	7,4	-	
Wieden (Paulanerkirche)	6	16,7	16,7	-	50,0	-	16,7	
einer anderen Pfarre	1	-	-	100,0	-	-	-	
keiner Pfarre	1	-	100,0	-	-	-	-	
keine Angabe	16	12,5	6,2	6,2	-	-	75,0	
GESCHLECHT								
Frau	54	37,0	25,9	11,1	18,5	5,6	1,9	
Mann	45	15,6	40,0	15,6	24,4	-	4,4	
Nicht zutreffend	-	-	-	-	-	-	-	
keine Angabe	13	7,7	-	-	-	-	92,3	
ALTER								
unter 20	3	-	33,3	33,3	33,3	-	-	
20-29	2	-	100,0	-	-	-	-	
30-39	7	28,6	28,6	-	28,6	14,3	-	
40-49	17	17,6	47,1	11,8	17,6	-	5,9	
50-59	27	14,8	29,6	18,5	25,9	7,4	3,7	
60-69	21	33,3	28,6	14,3	23,8	-	-	
70 und älter	19	47,4	21,1	10,5	15,8	-	5,3	
keine Angabe	16	18,8	6,2	-	-	-	75,0	
SUBGRUPPEN								
ich bin Interessierte/r aus dem eher entfernten Kreis	3	33,3	33,3	33,3	-	-	-	
Ich feiere regelmäßig Gottesdienste mit	37	37,8	21,6	10,8	18,9	2,7	8,1	
Ich bin in meiner Pfarre engagiert	54	20,4	37,0	14,8	24,1	3,7	-	
Ich bin hauptamtlich in der Pfarre tätig	4	50,0	50,0	-	-	-	-	
keine Antwort	14	-	7,1	-	7,1	-	85,7	

Begleitung von Trauernden

Horizontale Prozentuierung							
	Total (Fallzahl)	Gemeinde (bisherige Pfarre)	gemeinsame Pfarre	Dekanat (alle Pfarren im 4. & 5. Bezirk)	Vikariat (= Kirche in der Stadt Wien)	diözesan und weiter (weltkirchlich)	keine Angabe
Pastorale Räume Elisabeth							
Total	112	74,1	12,5	-	0,9	-	12,5
BISHERIGE PFARRE							
St. Elisabeth	36	80,6	16,7	-	-	-	2,8
St. Florian	21	81,0	14,3	-	4,8	-	-
St. Karl Borromäus	4	75,0	25,0	-	-	-	-
St. Thekla	27	96,3	3,7	-	-	-	-
Wieden (Paulanerkirche)	6	66,7	16,7	-	-	-	16,7
einer anderen Pfarre	1	100,0	-	-	-	-	-
keiner Pfarre	1	-	100,0	-	-	-	-
keine Angabe	16	18,8	6,2	-	-	-	75,0
GESCHLECHT							
Frau	54	88,9	11,1	-	-	-	-
Mann	45	75,6	17,8	-	2,2	-	4,4
Nicht zutreffend	-	-	-	-	-	-	-
keine Angabe	13	7,7	-	-	-	-	92,3
ALTER							
unter 20	3	100,0	-	-	-	-	-
20-29	2	50,0	50,0	-	-	-	-
30-39	7	85,7	14,3	-	-	-	-
40-49	17	88,2	11,8	-	-	-	-
50-59	27	77,8	18,5	-	-	-	3,7
60-69	21	90,5	9,5	-	-	-	-
70 und älter	19	73,7	15,8	-	5,3	-	5,3
keine Angabe	16	25,0	-	-	-	-	75,0
SUBGRUPPEN							
ich bin Interessierte/r aus dem eher entfernten Kreis	3	100,0	-	-	-	-	-
Ich feiere regelmäßig Gottesdienste mit	37	78,4	16,2	-	-	-	5,4
Ich bin in meiner Pfarre engagiert	54	87,0	11,1	-	1,9	-	-
Ich bin hauptamtlich in der Pfarre tätig	4	75,0	25,0	-	-	-	-
keine Antwort	14	7,1	7,1	-	-	-	85,7

Begräbnisse halten

Horizontale Prozentuierung							
	Total (Fallzahl)	Gemeinde (bisherige Pfarre)	gemeinsame Pfarre	Dekanat (alle Pfarren im 4. & 5. Bezirk)	Vikariat (= Kirche in der Stadt Wien)	diözesan und weiter (weltkirchlich)	keine Angabe
Pastorale Räume Elisabeth							
Total	112	48,2	28,6	7,1	2,7	-	13,4
BISHERIGE PFARRE							
St. Elisabeth	36	44,4	38,9	11,1	2,8	-	2,8
St. Florian	21	57,1	28,6	14,3	-	-	-
St. Karl Borromäus	4	25,0	50,0	-	25,0	-	-
St. Thekla	27	66,7	22,2	3,7	3,7	-	3,7
Wieden (Paulanerkirche)	6	66,7	16,7	-	-	-	16,7
einer anderen Pfarre	1	-	100,0	-	-	-	-
keiner Pfarre	1	-	100,0	-	-	-	-
keine Angabe	16	18,8	6,2	-	-	-	75,0
GESCHLECHT							
Frau	54	61,1	27,8	7,4	1,9	-	1,9
Mann	45	44,4	37,8	8,9	4,4	-	4,4
Nicht zutreffend	-	-	-	-	-	-	-
keine Angabe	13	7,7	-	-	-	-	92,3
ALTER							
unter 20	3	33,3	33,3	-	-	-	33,3
20-29	2	50,0	50,0	-	-	-	-
30-39	7	71,4	28,6	-	-	-	-
40-49	17	52,9	23,5	17,6	5,9	-	-
50-59	27	51,9	40,7	-	3,7	-	3,7
60-69	21	42,9	38,1	14,3	4,8	-	-
70 und älter	19	57,9	26,3	10,5	-	-	5,3
keine Angabe	16	25,0	-	-	-	-	75,0
SUBGRUPPEN							
ich bin Interessierte/r aus dem eher entfernten Kreis	3	66,7	33,3	-	-	-	-
Ich feiere regelmäßig Gottesdienste mit	37	73,0	13,5	5,4	2,7	-	5,4
Ich bin in meiner Pfarre engagiert	54	44,4	44,4	7,4	1,9	-	1,9
Ich bin hauptamtlich in der Pfarre tätig	4	25,0	25,0	50,0	-	-	-
keine Antwort	14	-	7,1	-	7,1	-	85,7







Besuchsdienste

Horizontale Prozentuierung							
	Total (Fallzahl)	Gemeinde (bisherige Pfarre)	gemeinsame Pfarre	Dekanat (alle Pfarren im 4. & 5. Bezirk)	Vikariat (= Kirche in der Stadt Wien)	diözesan und weiter (weltkirchlich)	keine Angabe
Pastorale Räume Elisabeth							
Total	112	56,2	24,1	3,6	-	-	16,1
BISHERIGE PFARRE							
St. Elisabeth	36	61,1	27,8	2,8	-	-	8,3
St. Florian	21	71,4	23,8	4,8	-	-	-
St. Karl Borromäus	4	25,0	75,0	-	-	-	-
St. Thekla	27	63,0	22,2	3,7	-	-	11,1
Wieden (Paulanerkirche)	6	83,3	-	-	-	-	16,7
einer anderen Pfarre	1	-	100,0	-	-	-	-
keiner Pfarre	1	-	-	100,0	-	-	-
keine Angabe	16	18,8	12,5	-	-	-	68,8
GESCHLECHT							
Frau	54	68,5	20,4	5,6	-	-	5,6
Mann	45	55,6	33,3	2,2	-	-	8,9
Nicht zutreffend	-	-	-	-	-	-	-
keine Angabe	13	7,7	7,7	-	-	-	84,6
ALTER							
unter 20	3	-	33,3	-	-	-	66,7
20-29	2	50,0	50,0	-	-	-	-
30-39	7	57,1	14,3	28,6	-	-	-
40-49	17	47,1	52,9	-	-	-	-
50-59	27	74,1	18,5	-	-	-	7,4
60-69	21	71,4	23,8	-	-	-	4,8
70 und älter	19	57,9	21,1	10,5	-	-	10,5
keine Angabe	16	25,0	6,2	-	-	-	68,8
SUBGRUPPEN							
ich bin Interessierte/r aus dem eher entfernten Kreis	3	66,7	33,3	-	-	-	-
Ich feiere regelmäßig Gottesdienste mit	37	62,2	27,0	5,4	-	-	5,4
Ich bin in meiner Pfarre engagiert	54	63,0	24,1	3,7	-	-	9,3
Ich bin hauptamtlich in der Pfarre tätig	4	50,0	50,0	-	-	-	-
keine Antwort	14	14,3	7,1	-	-	-	78,6

Bibelkreis

Horizontale Prozentuierung							
	Total (Fallzahl)	Gemeinde (bisherige Pfarre)	gemeinsame Pfarre	Dekanat (alle Pfarren im 4. & 5. Bezirk)	Vikariat (= Kirche in der Stadt Wien)	diözesan und weiter (weltkirchlich)	keine Angabe
Pastorale Räume Elisabeth							
Total	112	31,2	41,1	13,4	0,9	-	13,4
BISHERIGE PFARRE							
St. Elisabeth	36	38,9	41,7	13,9	2,8	-	2,8
St. Florian	21	42,9	52,4	-	-	-	4,8
St. Karl Borromäus	4	50,0	25,0	25,0	-	-	-
St. Thekla	27	22,2	59,3	14,8	-	-	3,7
Wieden (Paulanerkirche)	6	66,7	16,7	-	-	-	16,7
einer anderen Pfarre	1	-	-	100,0	-	-	-
keiner Pfarre	1	-	-	100,0	-	-	-
keine Angabe	16	-	12,5	18,8	-	-	68,8
GESCHLECHT							
Frau	54	35,2	46,3	13,0	1,9	-	3,7
Mann	45	33,3	46,7	15,6	-	-	4,4
Nicht zutreffend	-	-	-	-	-	-	-
keine Angabe	13	7,7	-	7,7	-	-	84,6
ALTER							
unter 20	3	33,3	33,3	-	-	-	33,3
20-29	2	50,0	-	50,0	-	-	-
30-39	7	42,9	28,6	28,6	-	-	-
40-49	17	23,5	64,7	5,9	-	-	5,9
50-59	27	44,4	48,1	7,4	-	-	-
60-69	21	19,0	57,1	19,0	-	-	4,8
70 und älter	19	42,1	26,3	21,1	5,3	-	5,3
keine Angabe	16	12,5	12,5	6,2	-	-	68,8
SUBGRUPPEN							
ich bin Interessierte/r aus dem eher entfernten Kreis	3	33,3	33,3	33,3	-	-	-
Ich feiere regelmäßig Gottesdienste mit	37	37,8	32,4	18,9	2,7	-	8,1
Ich bin in meiner Pfarre engagiert	54	37,0	50,0	11,1	-	-	1,9
Ich bin hauptamtlich in der Pfarre tätig	4	-	100,0	-	-	-	-
keine Antwort	14	-	14,3	7,1	-	-	78,6







Bußfeiern, Beichte

Horizontale Prozentuierung							
	Total (Fallzahl)	Gemeinde (bisherige Pfarre)	gemeinsame Pfarre	Dekanat (alle Pfarren im 4. & 5. Bezirk)	Vikariat (= Kirche in der Stadt Wien)	diözesan und weiter (weltkirchlich)	keine Angabe
Pastorale Räume Elisabeth							
Total	112	55,4	25,0	2,7	2,7	0,9	13,4
BISHERIGE PFARRE							
St. Elisabeth	36	75,0	13,9	5,6	5,6	-	-
St. Florian	21	57,1	38,1	-	-	4,8	-
St. Karl Borromäus	4	75,0	25,0	-	-	-	-
St. Thekla	27	48,1	40,7	3,7	3,7	-	3,7
Wieden (Paulanerkirche)	6	66,7	16,7	-	-	-	16,7
einer anderen Pfarre	1	100,0	-	-	-	-	-
keiner Pfarre	1	100,0	-	-	-	-	-
keine Angabe	16	6,2	12,5	-	-	-	81,2
GESCHLECHT							
Frau	54	64,8	25,9	-	5,6	-	3,7
Mann	45	57,8	31,1	6,7	-	2,2	2,2
Nicht zutreffend	-	-	-	-	-	-	-
keine Angabe	13	7,7	-	-	-	-	92,3
ALTER							
unter 20	3	66,7	-	-	-	-	33,3
20-29	2	-	100,0	-	-	-	-
30-39	7	57,1	28,6	-	14,3	-	-
40-49	17	35,3	52,9	5,9	-	5,9	-
50-59	27	74,1	18,5	3,7	-	-	3,7
60-69	21	66,7	28,6	-	4,8	-	-
70 und älter	19	63,2	21,1	5,3	5,3	-	5,3
keine Angabe	16	25,0	-	-	-	-	75,0
SUBGRUPPEN							
ich bin Interessierte/r aus dem eher entfernten Kreis	3	33,3	66,7	-	-	-	-
Ich feiere regelmäßig Gottesdienste mit	37	67,6	18,9	5,4	2,7	-	5,4
Ich bin in meiner Pfarre engagiert	54	63,0	29,6	1,9	3,7	-	1,9
Ich bin hauptamtlich in der Pfarre tätig	4	25,0	50,0	-	-	25,0	-
keine Antwort	14	7,1	7,1	-	-	-	85,7

Caritasausschuss

Horizontale Prozentuierung							
	Total (Fallzahl)	Gemeinde (bisherige Pfarre)	gemeinsame Pfarre	Dekanat (alle Pfarren im 4. & 5. Bezirk)	Vikariat (= Kirche in der Stadt Wien)	diözesan und weiter (weltkirchlich)	keine Angabe
Pastorale Räume Elisabeth							
Total	112	24,1	42,0	10,7	2,7	2,7	17,9
BISHERIGE PFARRE							
St. Elisabeth	36	36,1	47,2	5,6	2,8	2,8	5,6
St. Florian	21	38,1	38,1	23,8	-	-	-
St. Karl Borromäus	4	-	50,0	-	25,0	25,0	-
St. Thekla	27	14,8	44,4	18,5	3,7	-	18,5
Wieden (Paulanerkirche)	6	16,7	50,0	-	-	16,7	16,7
einer anderen Pfarre	1	100,0	-	-	-	-	-
keiner Pfarre	1	-	100,0	-	-	-	-
keine Angabe	16	-	25,0	-	-	-	75,0
GESCHLECHT							
Frau	54	29,6	42,6	18,5	1,9	5,6	1,9
Mann	45	22,2	53,3	4,4	4,4	-	15,6
Nicht zutreffend	-	-	-	-	-	-	-
keine Angabe	13	7,7	-	-	-	-	92,3
ALTER							
unter 20	3	-	33,3	-	-	-	66,7
20-29	2	-	50,0	-	50,0	-	-
30-39	7	28,6	42,9	28,6	-	-	-
40-49	17	17,6	58,8	11,8	-	-	11,8
50-59	27	14,8	59,3	11,1	3,7	3,7	7,4
60-69	21	33,3	47,6	14,3	-	4,8	-
70 und älter	19	47,4	26,3	5,3	5,3	5,3	10,5
keine Angabe	16	12,5	6,2	6,2	-	-	75,0
SUBGRUPPEN							
ich bin Interessierte/r aus dem eher entfernten Kreis	3	33,3	-	66,7	-	-	-
Ich feiere regelmäßig Gottesdienste mit	37	32,4	32,4	10,8	5,4	5,4	13,5
Ich bin in meiner Pfarre engagiert	54	22,2	61,1	7,4	1,9	1,9	5,6
Ich bin hauptamtlich in der Pfarre tätig	4	50,0	25,0	25,0	-	-	-
keine Antwort	14	-	7,1	7,1	-	-	85,7

Dankfest für Mitarbeiter/innen (z. B. zum Jahresabschluss)

Horizontale Prozentuierung								
	Total (Fallzahl)	Gemeinde (bisherige Pfarre)	gemeinsame Pfarre	Dekanat (alle Pfarren im 4. & 5. Bezirk)	Vikariat (= Kirche in der Stadt Wien)	diözesan und weiter (weltkirchlich)	keine Angabe	
Pastorale Räume Elisabeth								
Total	112	44,6	33,0	5,4	0,9	0,9	15,2	
BISHERIGE PFARRE								
St. Elisabeth	36	63,9	25,0	2,8	2,8	-	5,6	
St. Florian	21	42,9	47,6	-	-	-	9,5	
St. Karl Borromäus	4	50,0	50,0	-	-	-	-	
St. Thekla	27	40,7	48,1	3,7	-	3,7	3,7	
Wieden (Paulanerkirche)	6	33,3	33,3	33,3	-	-	-	
einer anderen Pfarre	1	100,0	-	-	-	-	-	
keiner Pfarre	1	-	-	100,0	-	-	-	
keine Angabe	16	12,5	6,2	6,2	-	-	75,0	
GESCHLECHT								
Frau	54	59,3	27,8	7,4	-	-	5,6	
Mann	45	37,8	48,9	4,4	2,2	2,2	4,4	
Nicht zutreffend	-	-	-	-	-	-	-	
keine Angabe	13	7,7	-	-	-	-	92,3	
ALTER								
unter 20	3	66,7	33,3	-	-	-	-	
20-29	2	-	100,0	-	-	-	-	
30-39	7	28,6	42,9	28,6	-	-	-	
40-49	17	41,2	47,1	5,9	-	-	5,9	
50-59	27	55,6	29,6	7,4	-	3,7	3,7	
60-69	21	47,6	47,6	-	-	-	4,8	
70 und älter	19	63,2	21,1	-	5,3	-	10,5	
keine Angabe	16	12,5	6,2	6,2	-	-	75,0	
SUBGRUPPEN								
ich bin Interessierte/r aus dem eher entfernten Kreis	3	100,0	-	-	-	-	-	
Ich feiere regelmäßig Gottesdienste mit	37	54,1	21,6	13,5	2,7	2,7	5,4	
Ich bin in meiner Pfarre engagiert	54	48,1	48,1	1,9	-	-	1,9	
Ich bin hauptamtlich in der Pfarre tätig	4	-	50,0	-	-	-	50,0	
keine Antwort	14	7,1	7,1	-	-	-	85,7	







Ehevorbereitung

Horizontale Prozentuierung							
	Total (Fallzahl)	Gemeinde (bisherige Pfarre)	gemeinsame Pfarre	Dekanat (alle Pfarren im 4. & 5. Bezirk)	Vikariat (= Kirche in der Stadt Wien)	diözesan und weiter (weltkirchlich)	keine Angabe
Pastorale Räume Elisabeth							
Total	112	19,6	38,4	17,0	8,0	3,6	13,4
BISHERIGE PFARRE							
St. Elisabeth	36	33,3	38,9	13,9	8,3	2,8	2,8
St. Florian	21	4,8	42,9	23,8	19,0	9,5	-
St. Karl Borromäus	4	-	50,0	50,0	-	-	-
St. Thekla	27	18,5	51,9	14,8	3,7	3,7	7,4
Wieden (Paulanerkirche)	6	50,0	33,3	16,7	-	-	-
einer anderen Pfarre	1	100,0	-	-	-	-	-
keiner Pfarre	1	-	-	100,0	-	-	-
keine Angabe	16	-	12,5	6,2	6,2	-	75,0
GESCHLECHT							
Frau	54	18,5	44,4	20,4	9,3	3,7	3,7
Mann	45	26,7	42,2	15,6	8,9	4,4	2,2
Nicht zutreffend	-	-	-	-	-	-	-
keine Angabe	13	-	-	7,7	-	-	92,3
ALTER							
unter 20	3	33,3	33,3	-	-	-	33,3
20-29	2	50,0	-	50,0	-	-	-
30-39	7	14,3	42,9	28,6	-	14,3	-
40-49	17	17,6	64,7	11,8	5,9	-	-
50-59	27	14,8	40,7	25,9	14,8	-	3,7
60-69	21	19,0	47,6	19,0	4,8	9,5	-
70 und älter	19	26,3	36,8	10,5	15,8	5,3	5,3
keine Angabe	16	18,8	-	6,2	-	-	75,0
SUBGRUPPEN							
ich bin Interessierte/r aus dem eher entfernten Kreis	3	33,3	33,3	33,3	-	-	-
Ich feiere regelmäßig Gottesdienste mit	37	32,4	32,4	21,6	5,4	2,7	5,4
Ich bin in meiner Pfarre engagiert	54	16,7	48,1	18,5	9,3	5,6	1,9
Ich bin hauptamtlich in der Pfarre tätig	4	-	100,0	-	-	-	-
keine Antwort	14	-	-	-	14,3	-	85,7

Eine-Welt-Arbeit

Horizontale Prozentuierung							
	Total (Fallzahl)	Gemeinde (bisherige Pfarre)	gemeinsame Pfarre	Dekanat (alle Pfarren im 4. & 5. Bezirk)	Vikariat (= Kirche in der Stadt Wien)	diözesan und weiter (weltkirchlich)	keine Angabe
Pastorale Räume Elisabeth							
Total	112	7,1	38,4	17,9	9,8	5,4	21,4
BISHERIGE PFARRE							
St. Elisabeth	36	11,1	50,0	13,9	5,6	2,8	16,7
St. Florian	21	-	38,1	33,3	14,3	9,5	4,8
St. Karl Borromäus	4	-	-	50,0	25,0	-	25,0
St. Thekla	27	11,1	44,4	11,1	11,1	11,1	11,1
Wieden (Paulanerkirche)	6	16,7	33,3	16,7	16,7	-	16,7
einer anderen Pfarre	1	-	100,0	-	-	-	-
keiner Pfarre	1	-	-	-	100,0	-	-
keine Angabe	16	-	12,5	12,5	-	-	75,0
GESCHLECHT							
Frau	54	3,7	35,2	25,9	18,5	7,4	9,3
Mann	45	13,3	51,1	13,3	2,2	4,4	15,6
Nicht zutreffend	-	-	-	-	-	-	-
keine Angabe	13	-	7,7	-	-	-	92,3
ALTER							
unter 20	3	-	66,7	-	-	-	33,3
20-29	2	-	50,0	50,0	-	-	-
30-39	7	14,3	14,3	14,3	28,6	28,6	-
40-49	17	-	47,1	23,5	5,9	-	23,5
50-59	27	11,1	55,6	18,5	7,4	-	7,4
60-69	21	4,8	28,6	38,1	19,0	-	9,5
70 und älter	19	5,3	47,4	5,3	10,5	15,8	15,8
keine Angabe	16	12,5	6,2	-	-	6,2	75,0
SUBGRUPPEN							
ich bin Interessierte/r aus dem eher entfernten Kreis	3	-	66,7	-	-	-	33,3
Ich feiere regelmäßig Gottesdienste mit	37	16,2	13,5	21,6	16,2	10,8	21,6
Ich bin in meiner Pfarre engagiert	54	3,7	59,3	18,5	9,3	3,7	5,6
Ich bin hauptamtlich in der Pfarre tätig	4	-	75,0	25,0	-	-	-
keine Antwort	14	-	7,1	7,1	-	-	85,7

Einzelgespräche über Glauben

Horizontale Prozentuierung							
	Total (Fallzahl)	Gemeinde (bisherige Pfarre)	gemeinsame Pfarre	Dekanat (alle Pfarren im 4. & 5. Bezirk)	Vikariat (= Kirche in der Stadt Wien)	diözesan und weiter (weltkirchlich)	keine Angabe
Pastorale Räume Elisabeth							
Total	112	68,8	15,2	2,7	-	-	13,4
BISHERIGE PFARRE							
St. Elisabeth	36	83,3	13,9	2,8	-	-	-
St. Florian	21	66,7	28,6	4,8	-	-	-
St. Karl Borromäus	4	50,0	50,0	-	-	-	-
St. Thekla	27	74,1	14,8	-	-	-	11,1
Wieden (Paulanerkirche)	6	100,0	-	-	-	-	-
einer anderen Pfarre	1	100,0	-	-	-	-	-
keiner Pfarre	1	100,0	-	-	-	-	-
keine Angabe	16	18,8	-	6,2	-	-	75,0
GESCHLECHT							
Frau	54	72,2	16,7	5,6	-	-	5,6
Mann	45	82,2	17,8	-	-	-	-
Nicht zutreffend	-	-	-	-	-	-	-
keine Angabe	13	7,7	-	-	-	-	92,3
ALTER							
unter 20	3	66,7	-	-	-	-	33,3
20-29	2	50,0	50,0	-	-	-	-
30-39	7	85,7	14,3	-	-	-	-
40-49	17	76,5	23,5	-	-	-	-
50-59	27	74,1	18,5	3,7	-	-	3,7
60-69	21	71,4	19,0	9,5	-	-	-
70 und älter	19	84,2	10,5	-	-	-	5,3
keine Angabe	16	25,0	-	-	-	-	75,0
SUBGRUPPEN							
ich bin Interessierte/r aus dem eher entfernten Kreis	3	33,3	66,7	-	-	-	-
Ich feiere regelmäßig Gottesdienste mit	37	81,1	10,8	2,7	-	-	5,4
Ich bin in meiner Pfarre engagiert	54	77,8	16,7	3,7	-	-	1,9
Ich bin hauptamtlich in der Pfarre tätig	4	50,0	50,0	-	-	-	-
keine Antwort	14	14,3	-	-	-	-	85,7

Erreichbarkeit von „Kirche“

Horizontale Prozentuierung							
	Total (Fallzahl)	Gemeinde (bisherige Pfarre)	gemeinsame Pfarre	Dekanat (alle Pfarren im 4. & 5. Bezirk)	Vikariat (= Kirche in der Stadt Wien)	diözesan und weiter (weltkirchlich)	keine Angabe
Pastorale Räume Elisabeth							
Total	112	58,0	23,2	3,6	-	1,8	13,4
BISHERIGE PFARRE							
St. Elisabeth	36	75,0	16,7	2,8	-	2,8	2,8
St. Florian	21	42,9	52,4	-	-	-	4,8
St. Karl Borromäus	4	75,0	-	25,0	-	-	-
St. Thekla	27	63,0	22,2	7,4	-	3,7	3,7
Wieden (Paulanerkirche)	6	83,3	16,7	-	-	-	-
einer anderen Pfarre	1	100,0	-	-	-	-	-
keiner Pfarre	1	100,0	-	-	-	-	-
keine Angabe	16	12,5	12,5	-	-	-	75,0
GESCHLECHT							
Frau	54	61,1	27,8	5,6	-	1,9	3,7
Mann	45	68,9	24,4	2,2	-	2,2	2,2
Nicht zutreffend	-	-	-	-	-	-	-
keine Angabe	13	7,7	-	-	-	-	92,3
ALTER							
unter 20	3	100,0	-	-	-	-	-
20-29	2	50,0	-	50,0	-	-	-
30-39	7	71,4	14,3	-	-	14,3	-
40-49	17	47,1	47,1	-	-	5,9	-
50-59	27	63,0	29,6	3,7	-	-	3,7
60-69	21	76,2	19,0	-	-	-	4,8
70 und älter	19	68,4	21,1	5,3	-	-	5,3
keine Angabe	16	12,5	6,2	6,2	-	-	75,0
SUBGRUPPEN							
ich bin Interessierte/r aus dem eher entfernten Kreis	3	66,7	-	-	-	-	33,3
Ich feiere regelmäßig Gottesdienste mit	37	59,5	24,3	5,4	-	5,4	5,4
Ich bin in meiner Pfarre engagiert	54	66,7	29,6	3,7	-	-	-
Ich bin hauptamtlich in der Pfarre tätig	4	75,0	25,0	-	-	-	-
keine Antwort	14	14,3	-	-	-	-	85,7

Erstkommunionvorbereitung

Horizontale Prozentuierung							
	Total (Fallzahl)	Gemeinde (bisherige Pfarre)	gemeinsame Pfarre	Dekanat (alle Pfarren im 4. & 5. Bezirk)	Vikariat (= Kirche in der Stadt Wien)	diözesan und weiter (weltkirchlich)	keine Angabe
Pastorale Räume Elisabeth							
Total	112	45,5	39,3	3,6	-	-	11,6
BISHERIGE PFARRE							
St. Elisabeth	36	61,1	36,1	2,8	-	-	-
St. Florian	21	33,3	61,9	4,8	-	-	-
St. Karl Borromäus	4	50,0	50,0	-	-	-	-
St. Thekla	27	51,9	40,7	3,7	-	-	3,7
Wieden (Paulanerkirche)	6	83,3	-	16,7	-	-	-
einer anderen Pfarre	1	-	100,0	-	-	-	-
keiner Pfarre	1	-	100,0	-	-	-	-
keine Angabe	16	6,2	18,8	-	-	-	75,0
GESCHLECHT							
Frau	54	55,6	38,9	3,7	-	-	1,9
Mann	45	44,4	51,1	4,4	-	-	-
Nicht zutreffend	-	-	-	-	-	-	-
keine Angabe	13	7,7	-	-	-	-	92,3
ALTER							
unter 20	3	100,0	-	-	-	-	-
20-29	2	-	100,0	-	-	-	-
30-39	7	28,6	57,1	14,3	-	-	-
40-49	17	41,2	58,8	-	-	-	-
50-59	27	55,6	44,4	-	-	-	-
60-69	21	52,4	42,9	4,8	-	-	-
70 und älter	19	47,4	36,8	10,5	-	-	5,3
keine Angabe	16	25,0	-	-	-	-	75,0
SUBGRUPPEN							
ich bin Interessierte/r aus dem eher entfernten Kreis	3	33,3	66,7	-	-	-	-
Ich feiere regelmäßig Gottesdienste mit	37	62,2	27,0	8,1	-	-	2,7
Ich bin in meiner Pfarre engagiert	54	46,3	51,9	1,9	-	-	-
Ich bin hauptamtlich in der Pfarre tätig	4	50,0	50,0	-	-	-	-
keine Antwort	14	-	14,3	-	-	-	85,7

Erwachsenenbildung-Bildungswerk

Horizontale Prozentuierung								
	Total (Fallzahl)	Gemeinde (bisherige Pfarre)	gemeinsame Pfarre	Dekanat (alle Pfarren im 4. & 5. Bezirk)	Vikariat (= Kirche in der Stadt Wien)	diözesan und weiter (weltkirchlich)	keine Angabe	
Pastorale Räume Elisabeth								
Total	112	8,0	26,8	27,7	17,9	4,5	15,2	
BISHERIGE PFARRE								
St. Elisabeth	36	13,9	36,1	22,2	22,2	2,8	2,8	
St. Florian	21	4,8	9,5	42,9	33,3	9,5	-	
St. Karl Borromäus	4	-	-	50,0	25,0	25,0	-	
St. Thekla	27	3,7	44,4	25,9	7,4	3,7	14,8	
Wieden (Paulanerkirche)	6	33,3	16,7	33,3	16,7	-	-	
einer anderen Pfarre	1	-	-	-	100,0	-	-	
keiner Pfarre	1	-	-	100,0	-	-	-	
keine Angabe	16	-	12,5	12,5	-	-	75,0	
GESCHLECHT								
Frau	54	9,3	27,8	33,3	14,8	9,3	5,6	
Mann	45	8,9	33,3	28,9	24,4	-	4,4	
Nicht zutreffend	-	-	-	-	-	-	-	
keine Angabe	13	-	-	-	7,7	-	92,3	
ALTER								
unter 20	3	-	-	-	-	-	100,0	
20-29	2	-	50,0	50,0	-	-	-	
30-39	7	14,3	-	28,6	42,9	14,3	-	
40-49	17	5,9	41,2	11,8	35,3	5,9	-	
50-59	27	-	40,7	37,0	14,8	3,7	3,7	
60-69	21	14,3	19,0	57,1	9,5	-	-	
70 und älter	19	15,8	36,8	10,5	21,1	10,5	5,3	
keine Angabe	16	6,2	-	12,5	6,2	-	75,0	
SUBGRUPPEN								
ich bin Interessierte/r aus dem eher entfernten Kreis	3	-	33,3	33,3	33,3	-	-	
Ich feiere regelmäßig Gottesdienste mit	37	21,6	24,3	24,3	21,6	2,7	5,4	
Ich bin in meiner Pfarre engagiert	54	1,9	35,2	35,2	16,7	5,6	5,6	
Ich bin hauptamtlich in der Pfarre tätig	4	-	25,0	-	50,0	25,0	-	
keine Antwort	14	-	-	14,3	-	-	85,7	







Erwachsenenkatechumenat

Horizontale Prozentuierung							
	Total (Fallzahl)	Gemeinde (bisherige Pfarre)	gemeinsame Pfarre	Dekanat (alle Pfarren im 4. & 5. Bezirk)	Vikariat (= Kirche in der Stadt Wien)	diözesan und weiter (weltkirchlich)	keine Angabe
Pastorale Räume Elisabeth							
Total	112	11,6	31,2	17,0	16,1	5,4	18,8
BISHERIGE PFARRE							
St. Elisabeth	36	11,1	50,0	19,4	11,1	5,6	2,8
St. Florian	21	4,8	14,3	23,8	42,9	9,5	4,8
St. Karl Borromäus	4	-	-	25,0	50,0	-	25,0
St. Thekla	27	14,8	40,7	14,8	3,7	7,4	18,5
Wieden (Paulanerkirche)	6	66,7	16,7	-	16,7	-	-
einer anderen Pfarre	1	-	-	100,0	-	-	-
keiner Pfarre	1	-	100,0	-	-	-	-
keine Angabe	16	-	6,2	6,2	6,2	-	81,2
GESCHLECHT							
Frau	54	9,3	35,2	18,5	16,7	9,3	11,1
Mann	45	17,8	35,6	17,8	20,0	2,2	6,7
Nicht zutreffend	-	-	-	-	-	-	-
keine Angabe	13	-	-	7,7	-	-	92,3
ALTER							
unter 20	3	-	-	-	-	-	100,0
20-29	2	-	50,0	-	50,0	-	-
30-39	7	14,3	28,6	28,6	14,3	14,3	-
40-49	17	11,8	52,9	5,9	17,6	5,9	5,9
50-59	27	7,4	40,7	25,9	18,5	-	7,4
60-69	21	14,3	38,1	19,0	14,3	9,5	4,8
70 und älter	19	15,8	21,1	21,1	26,3	10,5	5,3
keine Angabe	16	12,5	-	6,2	-	-	81,2
SUBGRUPPEN							
ich bin Interessierte/r aus dem eher entfernten Kreis	3	-	-	66,7	-	-	33,3
Ich feiere regelmäßig Gottesdienste mit	37	21,6	29,7	13,5	24,3	-	10,8
Ich bin in meiner Pfarre engagiert	54	7,4	42,6	18,5	14,8	9,3	7,4
Ich bin hauptamtlich in der Pfarre tätig	4	25,0	25,0	-	25,0	25,0	-
keine Antwort	14	-	-	14,3	-	-	85,7

Eucharistiefeiern

Horizontale Prozentuierung							
	Total (Fallzahl)	Gemeinde (bisherige Pfarre)	gemeinsame Pfarre	Dekanat (alle Pfarren im 4. & 5. Bezirk)	Vikariat (= Kirche in der Stadt Wien)	diözesan und weiter (weltkirchlich)	keine Angabe
Pastorale Räume Elisabeth							
Total	112	76,8	10,7	0,9	-	-	11,6
BISHERIGE PFARRE							
St. Elisabeth	36	88,9	11,1	-	-	-	-
St. Florian	21	81,0	14,3	4,8	-	-	-
St. Karl Borromäus	4	75,0	25,0	-	-	-	-
St. Thekla	27	81,5	14,8	-	-	-	3,7
Wieden (Paulanerkirche)	6	100,0	-	-	-	-	-
einer anderen Pfarre	1	100,0	-	-	-	-	-
keiner Pfarre	1	100,0	-	-	-	-	-
keine Angabe	16	25,0	-	-	-	-	75,0
GESCHLECHT							
Frau	54	88,9	7,4	1,9	-	-	1,9
Mann	45	82,2	17,8	-	-	-	-
Nicht zutreffend	-	-	-	-	-	-	-
keine Angabe	13	7,7	-	-	-	-	92,3
ALTER							
unter 20	3	100,0	-	-	-	-	-
20-29	2	50,0	50,0	-	-	-	-
30-39	7	100,0	-	-	-	-	-
40-49	17	88,2	11,8	-	-	-	-
50-59	27	77,8	22,2	-	-	-	-
60-69	21	85,7	9,5	4,8	-	-	-
70 und älter	19	89,5	5,3	-	-	-	5,3
keine Angabe	16	25,0	-	-	-	-	75,0
SUBGRUPPEN							
ich bin Interessierte/r aus dem eher entfernten Kreis	3	100,0	-	-	-	-	-
Ich feiere regelmäßig Gottesdienste mit	37	86,5	10,8	-	-	-	2,7
Ich bin in meiner Pfarre engagiert	54	85,2	13,0	1,9	-	-	-
Ich bin hauptamtlich in der Pfarre tätig	4	75,0	25,0	-	-	-	-
keine Antwort	14	14,3	-	-	-	-	85,7







Exerzitionen im Alltag

Horizontale Prozentuierung							
	Total (Fallzahl)	Gemeinde (bisherige Pfarre)	gemeinsame Pfarre	Dekanat (alle Pfarren im 4. & 5. Bezirk)	Vikariat (= Kirche in der Stadt Wien)	diözesan und weiter (weltkirchlich)	keine Angabe
Pastorale Räume Elisabeth							
Total	112	18,8	38,4	13,4	10,7	0,9	17,9
BISHERIGE PFARRE							
St. Elisabeth	36	25,0	50,0	11,1	5,6	2,8	5,6
St. Florian	21	19,0	38,1	23,8	14,3	-	4,8
St. Karl Borromäus	4	25,0	-	-	75,0	-	-
St. Thekla	27	11,1	48,1	14,8	11,1	-	14,8
Wieden (Paulanerkirche)	6	50,0	16,7	-	16,7	-	16,7
einer anderen Pfarre	1	-	-	100,0	-	-	-
keiner Pfarre	1	-	100,0	-	-	-	-
keine Angabe	16	6,2	12,5	6,2	-	-	75,0
GESCHLECHT							
Frau	54	25,9	42,6	14,8	7,4	-	9,3
Mann	45	13,3	44,4	15,6	17,8	2,2	6,7
Nicht zutreffend	-	-	-	-	-	-	-
keine Angabe	13	7,7	-	-	-	-	92,3
ALTER							
unter 20	3	-	-	-	-	-	100,0
20-29	2	-	50,0	-	50,0	-	-
30-39	7	14,3	28,6	14,3	42,9	-	-
40-49	17	11,8	52,9	5,9	17,6	-	11,8
50-59	27	22,2	51,9	18,5	3,7	3,7	-
60-69	21	19,0	42,9	19,0	14,3	-	4,8
70 und älter	19	26,3	36,8	21,1	5,3	-	10,5
keine Angabe	16	18,8	6,2	-	-	-	75,0
SUBGRUPPEN							
ich bin Interessierte/r aus dem eher entfernten Kreis	3	-	33,3	66,7	-	-	-
Ich feiere regelmäßig Gottesdienste mit	37	29,7	32,4	13,5	10,8	-	13,5
Ich bin in meiner Pfarre engagiert	54	18,5	46,3	13,0	14,8	1,9	5,6
Ich bin hauptamtlich in der Pfarre tätig	4	-	75,0	25,0	-	-	-
keine Antwort	14	-	14,3	-	-	-	85,7

EZA-Engagement

Horizontale Prozentuierung							
	Total (Fallzahl)	Gemeinde (bisherige Pfarre)	gemeinsame Pfarre	Dekanat (alle Pfarren im 4. & 5. Bezirk)	Vikariat (= Kirche in der Stadt Wien)	diözesan und weiter (weltkirchlich)	keine Angabe
Pastorale Räume Elisabeth							
Total	112	21,4	33,0	17,9	5,4	8,0	14,3
BISHERIGE PFARRE							
St. Elisabeth	36	27,8	44,4	13,9	5,6	2,8	5,6
St. Florian	21	14,3	23,8	52,4	-	9,5	-
St. Karl Borromäus	4	-	-	-	75,0	25,0	-
St. Thekla	27	25,9	40,7	11,1	3,7	14,8	3,7
Wieden (Paulanerkirche)	6	33,3	33,3	-	-	16,7	16,7
einer anderen Pfarre	1	100,0	-	-	-	-	-
keiner Pfarre	1	-	-	100,0	-	-	-
keine Angabe	16	6,2	18,8	-	-	-	75,0
GESCHLECHT							
Frau	54	14,8	42,6	25,9	3,7	9,3	3,7
Mann	45	33,3	31,1	13,3	8,9	8,9	4,4
Nicht zutreffend	-	-	-	-	-	-	-
keine Angabe	13	7,7	-	-	-	-	92,3
ALTER							
unter 20	3	66,7	33,3	-	-	-	-
20-29	2	-	50,0	-	50,0	-	-
30-39	7	14,3	28,6	14,3	14,3	28,6	-
40-49	17	11,8	47,1	29,4	-	5,9	5,9
50-59	27	29,6	44,4	7,4	3,7	11,1	3,7
60-69	21	23,8	23,8	47,6	4,8	-	-
70 und älter	19	15,8	42,1	5,3	10,5	15,8	10,5
keine Angabe	16	18,8	-	6,2	-	-	75,0
SUBGRUPPEN							
ich bin Interessierte/r aus dem eher entfernten Kreis	3	33,3	-	66,7	-	-	-
Ich feiere regelmäßig Gottesdienste mit	37	21,6	32,4	16,2	8,1	13,5	8,1
Ich bin in meiner Pfarre engagiert	54	27,8	38,9	18,5	5,6	7,4	1,9
Ich bin hauptamtlich in der Pfarre tätig	4	-	50,0	50,0	-	-	-
keine Antwort	14	-	14,3	-	-	-	85,7

Familiengruppen-Familienpastoral

Horizontale Prozentuierung							
	Total (Fallzahl)	Gemeinde (bisherige Pfarre)	gemeinsame Pfarre	Dekanat (alle Pfarren im 4. & 5. Bezirk)	Vikariat (= Kirche in der Stadt Wien)	diözesan und weiter (weltkirchlich)	keine Angabe
Pastorale Räume Elisabeth							
Total	112	52,7	29,5	7,1	-	-	10,7
BISHERIGE PFARRE							
St. Elisabeth	36	61,1	27,8	11,1	-	-	-
St. Florian	21	61,9	33,3	4,8	-	-	-
St. Karl Borromäus	4	-	50,0	50,0	-	-	-
St. Thekla	27	59,3	37,0	3,7	-	-	-
Wieden (Paulanerkirche)	6	100,0	-	-	-	-	-
einer anderen Pfarre	1	100,0	-	-	-	-	-
keiner Pfarre	1	-	100,0	-	-	-	-
keine Angabe	16	6,2	18,8	-	-	-	75,0
GESCHLECHT							
Frau	54	55,6	37,0	7,4	-	-	-
Mann	45	62,2	28,9	8,9	-	-	-
Nicht zutreffend	-	-	-	-	-	-	-
keine Angabe	13	7,7	-	-	-	-	92,3
ALTER							
unter 20	3	66,7	33,3	-	-	-	-
20-29	2	50,0	-	50,0	-	-	-
30-39	7	42,9	57,1	-	-	-	-
40-49	17	47,1	52,9	-	-	-	-
50-59	27	51,9	40,7	7,4	-	-	-
60-69	21	61,9	23,8	14,3	-	-	-
70 und älter	19	73,7	15,8	10,5	-	-	-
keine Angabe	16	25,0	-	-	-	-	75,0
SUBGRUPPEN							
ich bin Interessierte/r aus dem eher entfernten Kreis	3	100,0	-	-	-	-	-
Ich feiere regelmäßig Gottesdienste mit	37	59,5	35,1	5,4	-	-	-
Ich bin in meiner Pfarre engagiert	54	55,6	35,2	9,3	-	-	-
Ich bin hauptamtlich in der Pfarre tätig	4	75,0	-	25,0	-	-	-
keine Antwort	14	7,1	7,1	-	-	-	85,7

Firmvorbereitung

Horizontale Prozentuierung							
	Total (Fallzahl)	Gemeinde (bisherige Pfarre)	gemeinsame Pfarre	Dekanat (alle Pfarren im 4. & 5. Bezirk)	Vikariat (= Kirche in der Stadt Wien)	diözesan und weiter (weltkirchlich)	keine Angabe
Pastorale Räume Elisabeth							
Total	112	32,1	46,4	9,8	-	-	11,6
BISHERIGE PFARRE							
St. Elisabeth	36	38,9	50,0	11,1	-	-	-
St. Florian	21	14,3	57,1	23,8	-	-	4,8
St. Karl Borromäus	4	25,0	50,0	25,0	-	-	-
St. Thekla	27	48,1	48,1	3,7	-	-	-
Wieden (Paulanerkirche)	6	66,7	33,3	-	-	-	-
einer anderen Pfarre	1	-	100,0	-	-	-	-
keiner Pfarre	1	-	100,0	-	-	-	-
keine Angabe	16	6,2	18,8	-	-	-	75,0
GESCHLECHT							
Frau	54	42,6	42,6	13,0	-	-	1,9
Mann	45	26,7	64,4	8,9	-	-	-
Nicht zutreffend	-	-	-	-	-	-	-
keine Angabe	13	7,7	-	-	-	-	92,3
ALTER							
unter 20	3	100,0	-	-	-	-	-
20-29	2	-	50,0	50,0	-	-	-
30-39	7	28,6	57,1	14,3	-	-	-
40-49	17	29,4	58,8	5,9	-	-	5,9
50-59	27	44,4	55,6	-	-	-	-
60-69	21	28,6	52,4	19,0	-	-	-
70 und älter	19	26,3	52,6	21,1	-	-	-
keine Angabe	16	18,8	6,2	-	-	-	75,0
SUBGRUPPEN							
ich bin Interessierte/r aus dem eher entfernten Kreis	3	-	66,7	33,3	-	-	-
Ich feiere regelmäßig Gottesdienste mit	37	54,1	35,1	10,8	-	-	-
Ich bin in meiner Pfarre engagiert	54	25,9	61,1	11,1	-	-	1,9
Ich bin hauptamtlich in der Pfarre tätig	4	25,0	75,0	-	-	-	-
keine Antwort	14	7,1	7,1	-	-	-	85,7







Frauengruppen-Frauenarbeit

Horizontale Prozentuierung							
	Total (Fallzahl)	Gemeinde (bisherige Pfarre)	gemeinsame Pfarre	Dekanat (alle Pfarren im 4. & 5. Bezirk)	Vikariat (= Kirche in der Stadt Wien)	diözesan und weiter (weltkirchlich)	keine Angabe
Pastorale Räume Elisabeth							
Total	112	25,0	44,6	12,5	3,6	-	14,3
BISHERIGE PFARRE							
St. Elisabeth	36	27,8	52,8	13,9	2,8	-	2,8
St. Florian	21	19,0	47,6	19,0	4,8	-	9,5
St. Karl Borromäus	4	-	50,0	25,0	25,0	-	-
St. Thekla	27	29,6	51,9	11,1	3,7	-	3,7
Wieden (Paulanerkirche)	6	83,3	16,7	-	-	-	-
einer anderen Pfarre	1	-	100,0	-	-	-	-
keiner Pfarre	1	-	100,0	-	-	-	-
keine Angabe	16	6,2	12,5	6,2	-	-	75,0
GESCHLECHT							
Frau	54	27,8	46,3	22,2	1,9	-	1,9
Mann	45	26,7	55,6	4,4	6,7	-	6,7
Nicht zutreffend	-	-	-	-	-	-	-
keine Angabe	13	7,7	-	-	-	-	92,3
ALTER							
unter 20	3	33,3	33,3	-	33,3	-	-
20-29	2	-	50,0	-	50,0	-	-
30-39	7	28,6	57,1	14,3	-	-	-
40-49	17	23,5	70,6	-	-	-	5,9
50-59	27	29,6	40,7	14,8	3,7	-	11,1
60-69	21	28,6	52,4	19,0	-	-	-
70 und älter	19	26,3	42,1	26,3	5,3	-	-
keine Angabe	16	12,5	12,5	-	-	-	75,0
SUBGRUPPEN							
ich bin Interessierte/r aus dem eher entfernten Kreis	3	-	100,0	-	-	-	-
Ich feiere regelmäßig Gottesdienste mit	37	32,4	45,9	16,2	-	-	5,4
Ich bin in meiner Pfarre engagiert	54	25,9	51,9	13,0	5,6	-	3,7
Ich bin hauptamtlich in der Pfarre tätig	4	25,0	50,0	-	25,0	-	-
keine Antwort	14	7,1	-	7,1	-	-	85,7







geistliche Bewegungen

Horizontale Prozentuierung								
	Total (Fallzahl)	Gemeinde (bisherige Pfarre)	gemeinsame Pfarre	Dekanat (alle Pfarren im 4. & 5. Bezirk)	Vikariat (= Kirche in der Stadt Wien)	diözesan und weiter (weltkirchlich)	keine Angabe	
Pastorale Räume Elisabeth								
Total	112	13,4	30,4	17,0	11,6	8,0	19,6	
BISHERIGE PFARRE								
St. Elisabeth	36	22,2	27,8	25,0	8,3	5,6	11,1	
St. Florian	21	4,8	28,6	14,3	14,3	23,8	14,3	
St. Karl Borromäus	4	25,0	-	-	25,0	25,0	25,0	
St. Thekla	27	14,8	51,9	14,8	11,1	3,7	3,7	
Wieden (Paulanerkirche)	6	16,7	50,0	16,7	-	-	16,7	
einer anderen Pfarre	1	-	-	-	100,0	-	-	
keiner Pfarre	1	-	-	100,0	-	-	-	
keine Angabe	16	-	6,2	6,2	12,5	-	75,0	
GESCHLECHT								
Frau	54	18,5	37,0	16,7	11,1	9,3	7,4	
Mann	45	8,9	31,1	22,2	15,6	8,9	13,3	
Nicht zutreffend	-	-	-	-	-	-	-	
keine Angabe	13	7,7	-	-	-	-	92,3	
ALTER								
unter 20	3	-	66,7	-	-	-	33,3	
20-29	2	-	50,0	-	50,0	-	-	
30-39	7	14,3	42,9	28,6	14,3	-	-	
40-49	17	5,9	41,2	11,8	11,8	5,9	23,5	
50-59	27	14,8	29,6	25,9	7,4	14,8	7,4	
60-69	21	4,8	38,1	28,6	14,3	9,5	4,8	
70 und älter	19	31,6	15,8	10,5	21,1	10,5	10,5	
keine Angabe	16	12,5	12,5	-	-	-	75,0	
SUBGRUPPEN								
ich bin Interessierte/r aus dem eher entfernten Kreis	3	-	66,7	-	33,3	-	-	
Ich feiere regelmäßig Gottesdienste mit	37	27,0	27,0	21,6	8,1	5,4	10,8	
Ich bin in meiner Pfarre engagiert	54	7,4	38,9	16,7	16,7	9,3	11,1	
Ich bin hauptamtlich in der Pfarre tätig	4	-	25,0	50,0	-	25,0	-	
keine Antwort	14	7,1	-	-	-	7,1	85,7	

geistliches Zentrum, Meditation, Exerzitien im Alltag

Horizontale Prozentuierung							
	Total (Fallzahl)	Gemeinde (bisherige Pfarre)	gemeinsame Pfarre	Dekanat (alle Pfarren im 4. & 5. Bezirk)	Vikariat (= Kirche in der Stadt Wien)	diözesan und weiter (weltkirchlich)	keine Angabe
Pastorale Räume Elisabeth							
Total	112	11,6	44,6	12,5	13,4	2,7	15,2
BISHERIGE PFARRE							
St. Elisabeth	36	19,4	58,3	5,6	8,3	2,8	5,6
St. Florian	21	14,3	38,1	19,0	19,0	-	9,5
St. Karl Borromäus	4	25,0	-	-	50,0	25,0	-
St. Thekla	27	3,7	55,6	22,2	14,8	-	3,7
Wieden (Paulanerkirche)	6	16,7	50,0	-	16,7	16,7	-
einer anderen Pfarre	1	-	-	-	100,0	-	-
keiner Pfarre	1	-	100,0	-	-	-	-
keine Angabe	16	-	12,5	12,5	-	-	75,0
GESCHLECHT							
Frau	54	20,4	44,4	16,7	13,0	-	5,6
Mann	45	2,2	57,8	11,1	17,8	6,7	4,4
Nicht zutreffend	-	-	-	-	-	-	-
keine Angabe	13	7,7	-	-	-	-	92,3
ALTER							
unter 20	3	-	33,3	33,3	-	-	33,3
20-29	2	-	50,0	-	50,0	-	-
30-39	7	14,3	28,6	14,3	42,9	-	-
40-49	17	11,8	64,7	-	17,6	-	5,9
50-59	27	7,4	55,6	18,5	14,8	-	3,7
60-69	21	4,8	57,1	19,0	9,5	4,8	4,8
70 und älter	19	26,3	36,8	10,5	10,5	10,5	5,3
keine Angabe	16	12,5	6,2	6,2	-	-	75,0
SUBGRUPPEN							
ich bin Interessierte/r aus dem eher entfernten Kreis	3	-	33,3	33,3	33,3	-	-
Ich feiere regelmäßig Gottesdienste mit	37	29,7	35,1	16,2	5,4	5,4	8,1
Ich bin in meiner Pfarre engagiert	54	3,7	57,4	13,0	20,4	1,9	3,7
Ich bin hauptamtlich in der Pfarre tätig	4	-	75,0	-	25,0	-	-
keine Antwort	14	-	14,3	-	-	-	85,7

Gemeindeentwicklung, -beratung

Horizontale Prozentuierung							
	Total (Fallzahl)	Gemeinde (bisherige Pfarre)	gemeinsame Pfarre	Dekanat (alle Pfarren im 4. & 5. Bezirk)	Vikariat (= Kirche in der Stadt Wien)	diözesan und weiter (weltkirchlich)	keine Angabe
Pastorale Räume Elisabeth							
Total	112	24,1	38,4	8,0	8,0	6,2	15,2
BISHERIGE PFARRE							
St. Elisabeth	36	36,1	50,0	5,6	2,8	2,8	2,8
St. Florian	21	23,8	33,3	14,3	9,5	14,3	4,8
St. Karl Borromäus	4	-	25,0	-	25,0	50,0	-
St. Thekla	27	18,5	48,1	11,1	11,1	3,7	7,4
Wieden (Paulanerkirche)	6	16,7	50,0	16,7	-	-	16,7
einer anderen Pfarre	1	100,0	-	-	-	-	-
keiner Pfarre	1	-	-	-	100,0	-	-
keine Angabe	16	12,5	6,2	-	6,2	-	75,0
GESCHLECHT							
Frau	54	27,8	44,4	11,1	7,4	5,6	3,7
Mann	45	24,4	42,2	6,7	11,1	8,9	6,7
Nicht zutreffend	-	-	-	-	-	-	-
keine Angabe	13	7,7	-	-	-	-	92,3
ALTER							
unter 20	3	-	66,7	-	-	-	33,3
20-29	2	-	100,0	-	-	-	-
30-39	7	28,6	42,9	-	14,3	14,3	-
40-49	17	35,3	35,3	11,8	5,9	5,9	5,9
50-59	27	22,2	40,7	7,4	14,8	7,4	7,4
60-69	21	28,6	52,4	9,5	-	9,5	-
70 und älter	19	21,1	36,8	15,8	15,8	5,3	5,3
keine Angabe	16	18,8	6,2	-	-	-	75,0
SUBGRUPPEN							
ich bin Interessierte/r aus dem eher entfernten Kreis	3	33,3	66,7	-	-	-	-
Ich feiere regelmäßig Gottesdienste mit	37	32,4	35,1	10,8	8,1	8,1	5,4
Ich bin in meiner Pfarre engagiert	54	22,2	48,1	7,4	11,1	5,6	5,6
Ich bin hauptamtlich in der Pfarre tätig	4	25,0	25,0	25,0	-	25,0	-
keine Antwort	14	7,1	7,1	-	-	-	85,7

Gemeinderat / Gemeindeausschuss

Horizontale Prozentuierung							
	Total (Fallzahl)	Gemeinde (bisherige Pfarre)	gemeinsame Pfarre	Dekanat (alle Pfarren im 4. & 5. Bezirk)	Vikariat (= Kirche in der Stadt Wien)	diözesan und weiter (weltkirchlich)	keine Angabe
Pastorale Räume Elisabeth							
Total	112	49,1	25,9	8,9	-	-	16,1
BISHERIGE PFARRE							
St. Elisabeth	36	66,7	22,2	8,3	-	-	2,8
St. Florian	21	57,1	23,8	14,3	-	-	4,8
St. Karl Borromäus	4	25,0	75,0	-	-	-	-
St. Thekla	27	37,0	40,7	11,1	-	-	11,1
Wieden (Paulanerkirche)	6	50,0	33,3	-	-	-	16,7
einer anderen Pfarre	1	100,0	-	-	-	-	-
keiner Pfarre	1	-	-	100,0	-	-	-
keine Angabe	16	25,0	-	-	-	-	75,0
GESCHLECHT							
Frau	54	57,4	25,9	11,1	-	-	5,6
Mann	45	51,1	33,3	8,9	-	-	6,7
Nicht zutreffend	-	-	-	-	-	-	-
keine Angabe	13	7,7	-	-	-	-	92,3
ALTER							
unter 20	3	33,3	33,3	-	-	-	33,3
20-29	2	-	100,0	-	-	-	-
30-39	7	57,1	14,3	28,6	-	-	-
40-49	17	35,3	58,8	5,9	-	-	-
50-59	27	59,3	22,2	7,4	-	-	11,1
60-69	21	71,4	19,0	4,8	-	-	4,8
70 und älter	19	52,6	21,1	21,1	-	-	5,3
keine Angabe	16	18,8	6,2	-	-	-	75,0
SUBGRUPPEN							
ich bin Interessierte/r aus dem eher entfernten Kreis	3	33,3	33,3	-	-	-	33,3
Ich feiere regelmäßig Gottesdienste mit	37	48,6	29,7	16,2	-	-	5,4
Ich bin in meiner Pfarre engagiert	54	59,3	27,8	7,4	-	-	5,6
Ich bin hauptamtlich in der Pfarre tätig	4	75,0	25,0	-	-	-	-
keine Antwort	14	7,1	7,1	-	-	-	85,7

Gottesdienst-Anzeiger, „Was läuft bei uns...“, interne Infos

Horizontale Prozentuierung							
	Total (Fallzahl)	Gemeinde (bisherige Pfarre)	gemeinsame Pfarre	Dekanat (alle Pfarren im 4. & 5. Bezirk)	Vikariat (= Kirche in der Stadt Wien)	diözesan und weiter (weltkirchlich)	keine Angabe
Pastorale Räume Elisabeth							
Total	112	38,4	42,0	7,1	-	-	12,5
BISHERIGE PFARRE							
St. Elisabeth	36	66,7	27,8	2,8	-	-	2,8
St. Florian	21	33,3	61,9	4,8	-	-	-
St. Karl Borromäus	4	50,0	50,0	-	-	-	-
St. Thekla	27	22,2	51,9	22,2	-	-	3,7
Wieden (Paulanerkirche)	6	50,0	50,0	-	-	-	-
einer anderen Pfarre	1	-	100,0	-	-	-	-
keiner Pfarre	1	-	100,0	-	-	-	-
keine Angabe	16	6,2	18,8	-	-	-	75,0
GESCHLECHT							
Frau	54	51,9	40,7	5,6	-	-	1,9
Mann	45	33,3	53,3	11,1	-	-	2,2
Nicht zutreffend	-	-	-	-	-	-	-
keine Angabe	13	-	7,7	-	-	-	92,3
ALTER							
unter 20	3	-	33,3	33,3	-	-	33,3
20-29	2	-	100,0	-	-	-	-
30-39	7	42,9	42,9	14,3	-	-	-
40-49	17	35,3	64,7	-	-	-	-
50-59	27	40,7	44,4	11,1	-	-	3,7
60-69	21	47,6	47,6	4,8	-	-	-
70 und älter	19	57,9	31,6	10,5	-	-	-
keine Angabe	16	12,5	12,5	-	-	-	75,0
SUBGRUPPEN							
ich bin Interessierte/r aus dem eher entfernten Kreis	3	-	66,7	33,3	-	-	-
Ich feiere regelmäßig Gottesdienste mit	37	56,8	29,7	10,8	-	-	2,7
Ich bin in meiner Pfarre engagiert	54	38,9	53,7	5,6	-	-	1,9
Ich bin hauptamtlich in der Pfarre tätig	4	25,0	75,0	-	-	-	-
keine Antwort	14	-	14,3	-	-	-	85,7

Integration von Flüchtlingen

Horizontale Prozentuierung							
	Total (Fallzahl)	Gemeinde (bisherige Pfarre)	gemeinsame Pfarre	Dekanat (alle Pfarren im 4. & 5. Bezirk)	Vikariat (= Kirche in der Stadt Wien)	diözesan und weiter (weltkirchlich)	keine Angabe
Pastorale Räume Elisabeth							
Total	112	16,1	38,4	18,8	12,5	3,6	10,7
BISHERIGE PFARRE							
St. Elisabeth	36	25,0	38,9	22,2	11,1	2,8	-
St. Florian	21	9,5	42,9	33,3	14,3	-	-
St. Karl Borromäus	4	25,0	25,0	-	-	50,0	-
St. Thekla	27	3,7	59,3	14,8	18,5	3,7	-
Wieden (Paulanerkirche)	6	50,0	33,3	16,7	-	-	-
einer anderen Pfarre	1	100,0	-	-	-	-	-
keiner Pfarre	1	-	100,0	-	-	-	-
keine Angabe	16	6,2	-	6,2	12,5	-	75,0
GESCHLECHT							
Frau	54	14,8	38,9	25,9	16,7	3,7	-
Mann	45	22,2	46,7	15,6	11,1	4,4	-
Nicht zutreffend	-	-	-	-	-	-	-
keine Angabe	13	-	7,7	-	-	-	92,3
ALTER							
unter 20	3	-	100,0	-	-	-	-
20-29	2	50,0	-	-	-	50,0	-
30-39	7	28,6	28,6	28,6	14,3	-	-
40-49	17	17,6	58,8	17,6	-	5,9	-
50-59	27	11,1	40,7	18,5	25,9	3,7	-
60-69	21	28,6	28,6	33,3	9,5	-	-
70 und älter	19	10,5	47,4	21,1	21,1	-	-
keine Angabe	16	6,2	12,5	-	-	6,2	75,0
SUBGRUPPEN							
ich bin Interessierte/r aus dem eher entfernten Kreis	3	33,3	33,3	33,3	-	-	-
Ich feiere regelmäßig Gottesdienste mit	37	18,9	40,5	18,9	16,2	5,4	-
Ich bin in meiner Pfarre engagiert	54	18,5	44,4	20,4	13,0	3,7	-
Ich bin hauptamtlich in der Pfarre tätig	4	-	75,0	25,0	-	-	-
keine Antwort	14	-	-	7,1	7,1	-	85,7







interreligiöses Gespräch

Horizontale Prozentuierung								
	Total (Fallzahl)	Gemeinde (bisherige Pfarre)	gemeinsame Pfarre	Dekanat (alle Pfarren im 4. & 5. Bezirk)	Vikariat (= Kirche in der Stadt Wien)	diözesan und weiter (weltkirchlich)	keine Angabe	
Pastorale Räume Elisabeth								
Total	112	11,6	26,8	24,1	15,2	7,1	15,2	
BISHERIGE PFARRE								
St. Elisabeth	36	11,1	36,1	30,6	13,9	2,8	5,6	
St. Florian	21	-	23,8	42,9	19,0	9,5	4,8	
St. Karl Borromäus	4	25,0	25,0	25,0	-	25,0	-	
St. Thekla	27	11,1	33,3	14,8	22,2	14,8	3,7	
Wieden (Paulanerkirche)	6	50,0	33,3	-	-	-	16,7	
einer anderen Pfarre	1	100,0	-	-	-	-	-	
keiner Pfarre	1	-	-	-	100,0	-	-	
keine Angabe	16	6,2	-	12,5	6,2	-	75,0	
GESCHLECHT								
Frau	54	16,7	35,2	25,9	14,8	3,7	3,7	
Mann	45	6,7	24,4	28,9	20,0	13,3	6,7	
Nicht zutreffend	-	-	-	-	-	-	-	
keine Angabe	13	7,7	-	-	-	-	92,3	
ALTER								
unter 20	3	-	66,7	-	-	-	33,3	
20-29	2	50,0	-	50,0	-	-	-	
30-39	7	28,6	-	-	28,6	42,9	-	
40-49	17	5,9	23,5	47,1	11,8	5,9	5,9	
50-59	27	11,1	18,5	37,0	25,9	3,7	3,7	
60-69	21	4,8	61,9	28,6	-	-	4,8	
70 und älter	19	15,8	26,3	10,5	31,6	10,5	5,3	
keine Angabe	16	12,5	6,2	-	-	6,2	75,0	
SUBGRUPPEN								
ich bin Interessierte/r aus dem eher entfernten Kreis	3	33,3	66,7	-	-	-	-	
Ich feiere regelmäßig Gottesdienste mit	37	18,9	29,7	13,5	21,6	8,1	8,1	
Ich bin in meiner Pfarre engagiert	54	9,3	29,6	33,3	14,8	9,3	3,7	
Ich bin hauptamtlich in der Pfarre tätig	4	-	25,0	75,0	-	-	-	
keine Antwort	14	-	-	7,1	7,1	-	85,7	







Jugendgruppen-Jugendpastoral

Horizontale Prozentuierung							
	Total (Fallzahl)	Gemeinde (bisherige Pfarre)	gemeinsame Pfarre	Dekanat (alle Pfarren im 4. & 5. Bezirk)	Vikariat (= Kirche in der Stadt Wien)	diözesan und weiter (weltkirchlich)	keine Angabe
Pastorale Räume Elisabeth							
Total	112	41,1	43,8	2,7	-	0,9	11,6
BISHERIGE PFARRE							
St. Elisabeth	36	55,6	44,4	-	-	-	-
St. Florian	21	14,3	66,7	14,3	-	-	4,8
St. Karl Borromäus	4	-	75,0	-	-	25,0	-
St. Thekla	27	59,3	40,7	-	-	-	-
Wieden (Paulanerkirche)	6	83,3	16,7	-	-	-	-
einer anderen Pfarre	1	100,0	-	-	-	-	-
keiner Pfarre	1	-	100,0	-	-	-	-
keine Angabe	16	6,2	18,8	-	-	-	75,0
GESCHLECHT							
Frau	54	48,1	42,6	5,6	-	1,9	1,9
Mann	45	42,2	57,8	-	-	-	-
Nicht zutreffend	-	-	-	-	-	-	-
keine Angabe	13	7,7	-	-	-	-	92,3
ALTER							
unter 20	3	100,0	-	-	-	-	-
20-29	2	-	100,0	-	-	-	-
30-39	7	57,1	42,9	-	-	-	-
40-49	17	35,3	64,7	-	-	-	-
50-59	27	44,4	51,9	-	-	3,7	-
60-69	21	47,6	42,9	4,8	-	-	4,8
70 und älter	19	42,1	47,4	10,5	-	-	-
keine Angabe	16	18,8	6,2	-	-	-	75,0
SUBGRUPPEN							
ich bin Interessierte/r aus dem eher entfernten Kreis	3	33,3	33,3	-	-	-	33,3
Ich feiere regelmäßig Gottesdienste mit	37	59,5	35,1	2,7	-	2,7	-
Ich bin in meiner Pfarre engagiert	54	38,9	57,4	3,7	-	-	-
Ich bin hauptamtlich in der Pfarre tätig	4	25,0	75,0	-	-	-	-
keine Antwort	14	7,1	7,1	-	-	-	85,7







Kinderchor, Jugendchor

Horizontale Prozentuierung							
	Total (Fallzahl)	Gemeinde (bisherige Pfarre)	gemeinsame Pfarre	Dekanat (alle Pfarren im 4. & 5. Bezirk)	Vikariat (= Kirche in der Stadt Wien)	diözesan und weiter (weltkirchlich)	keine Angabe
Pastorale Räume Elisabeth							
Total	112	30,4	47,3	8,0	-	-	14,3
BISHERIGE PFARRE							
St. Elisabeth	36	47,2	50,0	2,8	-	-	-
St. Florian	21	23,8	52,4	14,3	-	-	9,5
St. Karl Borromäus	4	-	50,0	50,0	-	-	-
St. Thekla	27	25,9	66,7	3,7	-	-	3,7
Wieden (Paulanerkirche)	6	50,0	33,3	-	-	-	16,7
einer anderen Pfarre	1	100,0	-	-	-	-	-
keiner Pfarre	1	-	100,0	-	-	-	-
keine Angabe	16	6,2	6,2	12,5	-	-	75,0
GESCHLECHT							
Frau	54	35,2	46,3	13,0	-	-	5,6
Mann	45	31,1	62,2	4,4	-	-	2,2
Nicht zutreffend	-	-	-	-	-	-	-
keine Angabe	13	7,7	-	-	-	-	92,3
ALTER							
unter 20	3	66,7	33,3	-	-	-	-
20-29	2	50,0	-	50,0	-	-	-
30-39	7	57,1	42,9	-	-	-	-
40-49	17	23,5	70,6	5,9	-	-	-
50-59	27	22,2	70,4	7,4	-	-	-
60-69	21	28,6	47,6	9,5	-	-	14,3
70 und älter	19	42,1	42,1	10,5	-	-	5,3
keine Angabe	16	18,8	-	6,2	-	-	75,0
SUBGRUPPEN							
ich bin Interessierte/r aus dem eher entfernten Kreis	3	66,7	-	-	-	-	33,3
Ich feiere regelmäßig Gottesdienste mit	37	43,2	43,2	10,8	-	-	2,7
Ich bin in meiner Pfarre engagiert	54	27,8	59,3	9,3	-	-	3,7
Ich bin hauptamtlich in der Pfarre tätig	4	25,0	75,0	-	-	-	-
keine Antwort	14	-	14,3	-	-	-	85,7

Kindergärten (kirchliche, christliche)

Horizontale Prozentuierung							
	Total (Fallzahl)	Gemeinde (bisherige Pfarre)	gemeinsame Pfarre	Dekanat (alle Pfarren im 4. & 5. Bezirk)	Vikariat (= Kirche in der Stadt Wien)	diözesan und weiter (weltkirchlich)	keine Angabe
Pastorale Räume Elisabeth							
Total	112	37,5	35,7	11,6	4,5	-	10,7
BISHERIGE PFARRE							
St. Elisabeth	36	47,2	38,9	13,9	-	-	-
St. Florian	21	57,1	19,0	14,3	9,5	-	-
St. Karl Borromäus	4	-	75,0	-	25,0	-	-
St. Thekla	27	22,2	55,6	18,5	3,7	-	-
Wieden (Paulanerkirche)	6	100,0	-	-	-	-	-
einer anderen Pfarre	1	100,0	-	-	-	-	-
keiner Pfarre	1	-	100,0	-	-	-	-
keine Angabe	16	-	18,8	-	6,2	-	75,0
GESCHLECHT							
Frau	54	42,6	40,7	14,8	1,9	-	-
Mann	45	40,0	40,0	11,1	8,9	-	-
Nicht zutreffend	-	-	-	-	-	-	-
keine Angabe	13	7,7	-	-	-	-	92,3
ALTER							
unter 20	3	66,7	-	33,3	-	-	-
20-29	2	-	100,0	-	-	-	-
30-39	7	42,9	42,9	14,3	-	-	-
40-49	17	47,1	41,2	-	11,8	-	-
50-59	27	18,5	59,3	18,5	3,7	-	-
60-69	21	42,9	33,3	23,8	-	-	-
70 und älter	19	57,9	26,3	5,3	10,5	-	-
keine Angabe	16	25,0	-	-	-	-	75,0
SUBGRUPPEN							
ich bin Interessierte/r aus dem eher entfernten Kreis	3	100,0	-	-	-	-	-
Ich feiere regelmäßig Gottesdienste mit	37	54,1	35,1	8,1	2,7	-	-
Ich bin in meiner Pfarre engagiert	54	31,5	44,4	18,5	5,6	-	-
Ich bin hauptamtlich in der Pfarre tätig	4	25,0	50,0	-	25,0	-	-
keine Antwort	14	7,1	7,1	-	-	-	85,7

Angebote für nicht-kirchliche Kindergärten

Horizontale Prozentuierung								
	Total (Fallzahl)	Gemeinde (bisherige Pfarre)	gemeinsame Pfarre	Dekanat (alle Pfarren im 4. & 5. Bezirk)	Vikariat (= Kirche in der Stadt Wien)	diözesan und weiter (weltkirchlich)	keine Angabe	
Pastorale Räume Elisabeth								
Total	112	10,7	25,0	17,9	17,9	4,5	24,1	
BISHERIGE PFARRE								
St. Elisabeth	36	8,3	33,3	16,7	25,0	-	16,7	
St. Florian	21	23,8	28,6	14,3	9,5	14,3	9,5	
St. Karl Borromäus	4	-	25,0	25,0	25,0	25,0	-	
St. Thekla	27	7,4	18,5	33,3	18,5	3,7	18,5	
Wieden (Paulanerkirche)	6	33,3	16,7	-	16,7	-	33,3	
einer anderen Pfarre	1	-	-	100,0	-	-	-	
keiner Pfarre	1	-	100,0	-	-	-	-	
keine Angabe	16	-	12,5	-	12,5	-	75,0	
GESCHLECHT								
Frau	54	14,8	31,5	18,5	18,5	3,7	13,0	
Mann	45	8,9	24,4	20,0	22,2	6,7	17,8	
Nicht zutreffend	-	-	-	-	-	-	-	
keine Angabe	13	-	-	7,7	-	-	92,3	
ALTER								
unter 20	3	33,3	-	-	33,3	-	33,3	
20-29	2	-	50,0	-	50,0	-	-	
30-39	7	28,6	28,6	42,9	-	-	-	
40-49	17	5,9	35,3	17,6	17,6	11,8	11,8	
50-59	27	7,4	22,2	22,2	22,2	11,1	14,8	
60-69	21	9,5	42,9	14,3	23,8	-	9,5	
70 und älter	19	10,5	21,1	21,1	15,8	-	31,6	
keine Angabe	16	12,5	-	6,2	6,2	-	75,0	
SUBGRUPPEN								
ich bin Interessierte/r aus dem eher entfernten Kreis	3	-	33,3	33,3	-	-	33,3	
Ich feiere regelmäßig Gottesdienste mit	37	16,2	24,3	18,9	18,9	5,4	16,2	
Ich bin in meiner Pfarre engagiert	54	11,1	27,8	20,4	24,1	3,7	13,0	
Ich bin hauptamtlich in der Pfarre tätig	4	-	50,0	25,0	-	25,0	-	
keine Antwort	14	-	7,1	-	-	-	92,9	







Kindergruppen-Kinderpastoral

Horizontale Prozentuierung							
	Total (Fallzahl)	Gemeinde (bisherige Pfarre)	gemeinsame Pfarre	Dekanat (alle Pfarren im 4. & 5. Bezirk)	Vikariat (= Kirche in der Stadt Wien)	diözesan und weiter (weltkirchlich)	keine Angabe
Pastorale Räume Elisabeth							
Total	112	58,9	24,1	1,8	0,9	-	14,3
BISHERIGE PFARRE							
St. Elisabeth	36	80,6	13,9	-	-	-	5,6
St. Florian	21	47,6	38,1	4,8	-	-	9,5
St. Karl Borromäus	4	25,0	75,0	-	-	-	-
St. Thekla	27	63,0	29,6	3,7	3,7	-	-
Wieden (Paulanerkirche)	6	83,3	16,7	-	-	-	-
einer anderen Pfarre	1	100,0	-	-	-	-	-
keiner Pfarre	1	-	100,0	-	-	-	-
keine Angabe	16	18,8	6,2	-	-	-	75,0
GESCHLECHT							
Frau	54	70,4	20,4	1,9	-	-	7,4
Mann	45	60,0	35,6	2,2	2,2	-	-
Nicht zutreffend	-	-	-	-	-	-	-
keine Angabe	13	7,7	-	-	-	-	92,3
ALTER							
unter 20	3	100,0	-	-	-	-	-
20-29	2	-	100,0	-	-	-	-
30-39	7	57,1	42,9	-	-	-	-
40-49	17	52,9	35,3	5,9	-	-	5,9
50-59	27	55,6	40,7	-	3,7	-	-
60-69	21	76,2	14,3	-	-	-	9,5
70 und älter	19	84,2	10,5	-	-	-	5,3
keine Angabe	16	18,8	-	6,2	-	-	75,0
SUBGRUPPEN							
ich bin Interessierte/r aus dem eher entfernten Kreis	3	66,7	-	-	-	-	33,3
Ich feiere regelmäßig Gottesdienste mit	37	62,2	27,0	2,7	2,7	-	5,4
Ich bin in meiner Pfarre engagiert	54	70,4	27,8	-	-	-	1,9
Ich bin hauptamtlich in der Pfarre tätig	4	50,0	25,0	25,0	-	-	-
keine Antwort	14	7,1	7,1	-	-	-	85,7

Kirchenchor

Horizontale Prozentuierung							
	Total (Fallzahl)	Gemeinde (bisherige Pfarre)	gemeinsame Pfarre	Dekanat (alle Pfarren im 4. & 5. Bezirk)	Vikariat (= Kirche in der Stadt Wien)	diözesan und weiter (weltkirchlich)	keine Angabe
Pastorale Räume Elisabeth							
Total	112	50,0	34,8	1,8	1,8	-	11,6
BISHERIGE PFARRE							
St. Elisabeth	36	61,1	30,6	5,6	2,8	-	-
St. Florian	21	61,9	38,1	-	-	-	-
St. Karl Borromäus	4	50,0	50,0	-	-	-	-
St. Thekla	27	44,4	51,9	-	3,7	-	-
Wieden (Paulanerkirche)	6	50,0	33,3	-	-	-	16,7
einer anderen Pfarre	1	100,0	-	-	-	-	-
keiner Pfarre	1	-	100,0	-	-	-	-
keine Angabe	16	18,8	6,2	-	-	-	75,0
GESCHLECHT							
Frau	54	55,6	38,9	1,9	3,7	-	-
Mann	45	55,6	40,0	2,2	-	-	2,2
Nicht zutreffend	-	-	-	-	-	-	-
keine Angabe	13	7,7	-	-	-	-	92,3
ALTER							
unter 20	3	33,3	66,7	-	-	-	-
20-29	2	50,0	50,0	-	-	-	-
30-39	7	42,9	42,9	-	14,3	-	-
40-49	17	47,1	52,9	-	-	-	-
50-59	27	55,6	44,4	-	-	-	-
60-69	21	66,7	33,3	-	-	-	-
70 und älter	19	57,9	21,1	10,5	5,3	-	5,3
keine Angabe	16	18,8	6,2	-	-	-	75,0
SUBGRUPPEN							
ich bin Interessierte/r aus dem eher entfernten Kreis	3	66,7	33,3	-	-	-	-
Ich feiere regelmäßig Gottesdienste mit	37	54,1	37,8	5,4	-	-	2,7
Ich bin in meiner Pfarre engagiert	54	57,4	38,9	-	3,7	-	-
Ich bin hauptamtlich in der Pfarre tätig	4	75,0	25,0	-	-	-	-
keine Antwort	14	-	14,3	-	-	-	85,7

KommunionhelferInnen

Horizontale Prozentuierung							
	Total (Fallzahl)	Gemeinde (bisherige Pfarre)	gemeinsame Pfarre	Dekanat (alle Pfarren im 4. & 5. Bezirk)	Vikariat (= Kirche in der Stadt Wien)	diözesan und weiter (weltkirchlich)	keine Angabe
Pastorale Räume Elisabeth							
Total	112	64,3	16,1	3,6	1,8	0,9	13,4
BISHERIGE PFARRE							
St. Elisabeth	36	72,2	11,1	8,3	2,8	-	5,6
St. Florian	21	66,7	28,6	4,8	-	-	-
St. Karl Borromäus	4	75,0	25,0	-	-	-	-
St. Thekla	27	66,7	22,2	-	3,7	3,7	3,7
Wieden (Paulanerkirche)	6	100,0	-	-	-	-	-
einer anderen Pfarre	1	100,0	-	-	-	-	-
keiner Pfarre	1	-	100,0	-	-	-	-
keine Angabe	16	25,0	-	-	-	-	75,0
GESCHLECHT							
Frau	54	74,1	14,8	7,4	-	1,9	1,9
Mann	45	68,9	22,2	-	4,4	-	4,4
Nicht zutreffend	-	-	-	-	-	-	-
keine Angabe	13	7,7	-	-	-	-	92,3
ALTER							
unter 20	3	66,7	-	-	33,3	-	-
20-29	2	50,0	50,0	-	-	-	-
30-39	7	42,9	42,9	-	-	14,3	-
40-49	17	58,8	35,3	-	-	-	5,9
50-59	27	81,5	11,1	-	-	-	7,4
60-69	21	71,4	19,0	9,5	-	-	-
70 und älter	19	78,9	5,3	10,5	5,3	-	-
keine Angabe	16	25,0	-	-	-	-	75,0
SUBGRUPPEN							
ich bin Interessierte/r aus dem eher entfernten Kreis	3	66,7	33,3	-	-	-	-
Ich feiere regelmäßig Gottesdienste mit	37	67,6	16,2	5,4	2,7	-	8,1
Ich bin in meiner Pfarre engagiert	54	75,9	16,7	3,7	1,9	1,9	-
Ich bin hauptamtlich in der Pfarre tätig	4	50,0	50,0	-	-	-	-
keine Antwort	14	14,3	-	-	-	-	85,7







Konziliarer Prozess: Frieden, Gerechtigkeit, Bewahrung der Schöpfung

Horizontale Prozentuierung								
	Total (Fallzahl)	Gemeinde (bisherige Pfarre)	gemeinsame Pfarre	Dekanat (alle Pfarren im 4. & 5. Bezirk)	Vikariat (= Kirche in der Stadt Wien)	diözesan und weiter (weltkirchlich)	keine Angabe	
Pastorale Räume Elisabeth								
Total	112	8,9	25,0	22,3	13,4	14,3	16,1	
BISHERIGE PFARRE								
St. Elisabeth	36	11,1	44,4	16,7	5,6	13,9	8,3	
St. Florian	21	9,5	23,8	38,1	9,5	19,0	-	
St. Karl Borromäus	4	-	-	25,0	50,0	25,0	-	
St. Thekla	27	7,4	22,2	22,2	25,9	14,8	7,4	
Wieden (Paulanerkirche)	6	33,3	-	33,3	-	16,7	16,7	
einer anderen Pfarre	1	-	-	100,0	-	-	-	
keiner Pfarre	1	-	-	100,0	-	-	-	
keine Angabe	16	-	6,2	-	12,5	6,2	75,0	
GESCHLECHT								
Frau	54	14,8	18,5	22,2	20,4	16,7	7,4	
Mann	45	4,4	37,8	28,9	8,9	15,6	4,4	
Nicht zutreffend	-	-	-	-	-	-	-	
keine Angabe	13	-	7,7	-	-	-	92,3	
ALTER								
unter 20	3	-	-	-	-	33,3	66,7	
20-29	2	-	-	-	100,0	-	-	
30-39	7	28,6	14,3	14,3	28,6	14,3	-	
40-49	17	5,9	35,3	35,3	5,9	11,8	5,9	
50-59	27	3,7	29,6	22,2	22,2	18,5	3,7	
60-69	21	14,3	38,1	23,8	9,5	14,3	-	
70 und älter	19	10,5	21,1	31,6	10,5	15,8	10,5	
keine Angabe	16	6,2	6,2	6,2	-	6,2	75,0	
SUBGRUPPEN								
ich bin Interessierte/r aus dem eher entfernten Kreis	3	33,3	33,3	33,3	-	-	-	
Ich feiere regelmäßig Gottesdienste mit	37	16,2	21,6	21,6	10,8	18,9	10,8	
Ich bin in meiner Pfarre engagiert	54	5,6	29,6	25,9	18,5	16,7	3,7	
Ich bin hauptamtlich in der Pfarre tätig	4	-	25,0	50,0	25,0	-	-	
keine Antwort	14	-	14,3	-	-	-	85,7	

Kooperation mit nichtkirchl. Einrichtungen

Horizontale Prozentuierung								
	Total (Fallzahl)	Gemeinde (bisherige Pfarre)	gemeinsame Pfarre	Dekanat (alle Pfarren im 4. & 5. Bezirk)	Vikariat (= Kirche in der Stadt Wien)	diözesan und weiter (weltkirchlich)	keine Angabe	
Pastorale Räume Elisabeth								
Total	112	2,7	28,6	18,8	18,8	14,3	17,0	
BISHERIGE PFARRE								
St. Elisabeth	36	8,3	36,1	16,7	19,4	11,1	8,3	
St. Florian	21	-	23,8	33,3	14,3	28,6	-	
St. Karl Borromäus	4	-	25,0	-	25,0	25,0	25,0	
St. Thekla	27	-	29,6	14,8	33,3	14,8	7,4	
Wieden (Paulanerkirche)	6	-	66,7	16,7	-	-	16,7	
einer anderen Pfarre	1	-	-	100,0	-	-	-	
keiner Pfarre	1	-	-	100,0	-	-	-	
keine Angabe	16	-	6,2	6,2	6,2	6,2	75,0	
GESCHLECHT								
Frau	54	1,9	27,8	24,1	20,4	18,5	7,4	
Mann	45	4,4	35,6	17,8	22,2	13,3	6,7	
Nicht zutreffend	-	-	-	-	-	-	-	
keine Angabe	13	-	7,7	-	-	-	92,3	
ALTER								
unter 20	3	-	66,7	-	-	-	33,3	
20-29	2	-	-	50,0	50,0	-	-	
30-39	7	14,3	-	28,6	28,6	28,6	-	
40-49	17	5,9	41,2	11,8	17,6	17,6	5,9	
50-59	27	-	25,9	25,9	25,9	14,8	7,4	
60-69	21	-	42,9	28,6	14,3	14,3	-	
70 und älter	19	-	26,3	15,8	26,3	15,8	15,8	
keine Angabe	16	6,2	12,5	-	-	6,2	75,0	
SUBGRUPPEN								
ich bin Interessierte/r aus dem eher entfernten Kreis	3	-	33,3	66,7	-	-	-	
Ich feiere regelmäßig Gottesdienste mit	37	5,4	27,0	21,6	8,1	21,6	16,2	
Ich bin in meiner Pfarre engagiert	54	1,9	37,0	16,7	27,8	14,8	1,9	
Ich bin hauptamtlich in der Pfarre tätig	4	-	25,0	25,0	50,0	-	-	
keine Antwort	14	-	-	7,1	7,1	-	85,7	

Krankenbesuche

Horizontale Prozentuierung							
	Total (Fallzahl)	Gemeinde (bisherige Pfarre)	gemeinsame Pfarre	Dekanat (alle Pfarren im 4. & 5. Bezirk)	Vikariat (= Kirche in der Stadt Wien)	diözesan und weiter (weltkirchlich)	keine Angabe
Pastorale Räume Elisabeth							
Total	112	64,3	20,5	0,9	-	-	14,3
BISHERIGE PFARRE							
St. Elisabeth	36	86,1	11,1	-	-	-	2,8
St. Florian	21	85,7	4,8	4,8	-	-	4,8
St. Karl Borromäus	4	25,0	50,0	-	-	-	25,0
St. Thekla	27	48,1	48,1	-	-	-	3,7
Wieden (Paulanerkirche)	6	100,0	-	-	-	-	-
einer anderen Pfarre	1	100,0	-	-	-	-	-
keiner Pfarre	1	-	100,0	-	-	-	-
keine Angabe	16	12,5	12,5	-	-	-	75,0
GESCHLECHT							
Frau	54	74,1	20,4	1,9	-	-	3,7
Mann	45	68,9	26,7	-	-	-	4,4
Nicht zutreffend	-	-	-	-	-	-	-
keine Angabe	13	7,7	-	-	-	-	92,3
ALTER							
unter 20	3	-	66,7	-	-	-	33,3
20-29	2	50,0	-	-	-	-	50,0
30-39	7	57,1	42,9	-	-	-	-
40-49	17	70,6	29,4	-	-	-	-
50-59	27	70,4	25,9	-	-	-	3,7
60-69	21	81,0	9,5	4,8	-	-	4,8
70 und älter	19	84,2	15,8	-	-	-	-
keine Angabe	16	18,8	6,2	-	-	-	75,0
SUBGRUPPEN							
ich bin Interessierte/r aus dem eher entfernten Kreis	3	100,0	-	-	-	-	-
Ich feiere regelmäßig Gottesdienste mit	37	67,6	29,7	-	-	-	2,7
Ich bin in meiner Pfarre engagiert	54	74,1	18,5	1,9	-	-	5,6
Ich bin hauptamtlich in der Pfarre tätig	4	75,0	25,0	-	-	-	-
keine Antwort	14	7,1	7,1	-	-	-	85,7

LeiterInnen von Wortgottesfeiern ausbilden und begleiten

Horizontale Prozentuierung							
	Total (Fallzahl)	Gemeinde (bisherige Pfarre)	gemeinsame Pfarre	Dekanat (alle Pfarren im 4. & 5. Bezirk)	Vikariat (= Kirche in der Stadt Wien)	diözesan und weiter (weltkirchlich)	keine Angabe
Pastorale Räume Elisabeth							
Total	112	15,2	28,6	8,9	28,6	4,5	14,3
BISHERIGE PFARRE							
St. Elisabeth	36	22,2	38,9	8,3	19,4	2,8	8,3
St. Florian	21	14,3	28,6	9,5	47,6	-	-
St. Karl Borromäus	4	-	-	-	50,0	50,0	-
St. Thekla	27	11,1	40,7	14,8	33,3	-	-
Wieden (Paulanerkirche)	6	16,7	-	16,7	33,3	16,7	16,7
einer anderen Pfarre	1	100,0	-	-	-	-	-
keiner Pfarre	1	-	-	-	100,0	-	-
keine Angabe	16	6,2	6,2	-	6,2	6,2	75,0
GESCHLECHT							
Frau	54	13,0	40,7	14,8	24,1	3,7	3,7
Mann	45	20,0	22,2	4,4	42,2	6,7	4,4
Nicht zutreffend	-	-	-	-	-	-	-
keine Angabe	13	7,7	-	-	-	-	92,3
ALTER							
unter 20	3	-	66,7	-	33,3	-	-
20-29	2	-	50,0	-	50,0	-	-
30-39	7	28,6	14,3	-	57,1	-	-
40-49	17	11,8	47,1	5,9	29,4	-	5,9
50-59	27	7,4	40,7	7,4	33,3	7,4	3,7
60-69	21	9,5	33,3	23,8	19,0	14,3	-
70 und älter	19	31,6	5,3	10,5	42,1	-	10,5
keine Angabe	16	18,8	6,2	-	-	-	75,0
SUBGRUPPEN							
ich bin Interessierte/r aus dem eher entfernten Kreis	3	33,3	66,7	-	-	-	-
Ich feiere regelmäßig Gottesdienste mit	37	21,6	37,8	5,4	18,9	5,4	10,8
Ich bin in meiner Pfarre engagiert	54	11,1	24,1	14,8	44,4	5,6	-
Ich bin hauptamtlich in der Pfarre tätig	4	50,0	25,0	-	25,0	-	-
keine Antwort	14	-	14,3	-	-	-	85,7







LektorInnen

Horizontale Prozentuierung								
	Total (Fallzahl)	Gemeinde (bisherige Pfarre)	gemeinsame Pfarre	Dekanat (alle Pfarren im 4. & 5. Bezirk)	Vikariat (= Kirche in der Stadt Wien)	diözesan und weiter (weltkirchlich)	keine Angabe	
Pastorale Räume Elisabeth								
Total	112	50,9	15,2	4,5	10,7	2,7	16,1	
BISHERIGE PFARRE								
St. Elisabeth	36	75,0	8,3	2,8	5,6	-	8,3	
St. Florian	21	57,1	14,3	9,5	19,0	-	-	
St. Karl Borromäus	4	25,0	25,0	-	-	50,0	-	
St. Thekla	27	33,3	29,6	7,4	18,5	-	11,1	
Wieden (Paulanerkirche)	6	83,3	-	-	-	16,7	-	
einer anderen Pfarre	1	100,0	-	-	-	-	-	
keiner Pfarre	1	-	100,0	-	-	-	-	
keine Angabe	16	12,5	6,2	-	6,2	-	75,0	
GESCHLECHT								
Frau	54	53,7	18,5	7,4	11,1	3,7	5,6	
Mann	45	60,0	15,6	2,2	13,3	2,2	6,7	
Nicht zutreffend	-	-	-	-	-	-	-	
keine Angabe	13	7,7	-	-	-	-	92,3	
ALTER								
unter 20	3	-	-	-	-	-	100,0	
20-29	2	50,0	50,0	-	-	-	-	
30-39	7	28,6	28,6	-	28,6	14,3	-	
40-49	17	52,9	29,4	5,9	-	-	11,8	
50-59	27	63,0	18,5	3,7	7,4	3,7	3,7	
60-69	21	61,9	14,3	9,5	9,5	4,8	-	
70 und älter	19	63,2	-	5,3	31,6	-	-	
keine Angabe	16	18,8	6,2	-	-	-	75,0	
SUBGRUPPEN								
ich bin Interessierte/r aus dem eher entfernten Kreis	3	100,0	-	-	-	-	-	
Ich feiere regelmäßig Gottesdienste mit	37	40,5	29,7	2,7	13,5	5,4	8,1	
Ich bin in meiner Pfarre engagiert	54	63,0	9,3	7,4	13,0	1,9	5,6	
Ich bin hauptamtlich in der Pfarre tätig	4	75,0	25,0	-	-	-	-	
keine Antwort	14	14,3	-	-	-	-	85,7	

Männergruppen, Männerarbeit

Horizontale Prozentuierung							
	Total (Fallzahl)	Gemeinde (bisherige Pfarre)	gemeinsame Pfarre	Dekanat (alle Pfarren im 4. & 5. Bezirk)	Vikariat (= Kirche in der Stadt Wien)	diözesan und weiter (weltkirchlich)	keine Angabe
Pastorale Räume Elisabeth							
Total	112	25,0	35,7	12,5	8,0	-	18,8
BISHERIGE PFARRE							
St. Elisabeth	36	41,7	41,7	5,6	2,8	-	8,3
St. Florian	21	19,0	33,3	23,8	14,3	-	9,5
St. Karl Borromäus	4	-	50,0	25,0	25,0	-	-
St. Thekla	27	18,5	48,1	14,8	11,1	-	7,4
Wieden (Paulanerkirche)	6	50,0	16,7	-	-	-	33,3
einer anderen Pfarre	1	-	-	-	100,0	-	-
keiner Pfarre	1	-	100,0	-	-	-	-
keine Angabe	16	6,2	6,2	12,5	-	-	75,0
GESCHLECHT							
Frau	54	29,6	31,5	22,2	5,6	-	11,1
Mann	45	24,4	51,1	4,4	13,3	-	6,7
Nicht zutreffend	-	-	-	-	-	-	-
keine Angabe	13	7,7	-	-	-	-	92,3
ALTER							
unter 20	3	-	-	-	33,3	-	66,7
20-29	2	-	50,0	-	50,0	-	-
30-39	7	42,9	28,6	14,3	14,3	-	-
40-49	17	17,6	58,8	11,8	-	-	11,8
50-59	27	18,5	55,6	14,8	3,7	-	7,4
60-69	21	33,3	38,1	23,8	-	-	4,8
70 und älter	19	36,8	15,8	10,5	26,3	-	10,5
keine Angabe	16	18,8	6,2	-	-	-	75,0
SUBGRUPPEN							
ich bin Interessierte/r aus dem eher entfernten Kreis	3	-	33,3	-	33,3	-	33,3
Ich feiere regelmäßig Gottesdienste mit	37	37,8	24,3	18,9	5,4	-	13,5
Ich bin in meiner Pfarre engagiert	54	22,2	48,1	13,0	11,1	-	5,6
Ich bin hauptamtlich in der Pfarre tätig	4	25,0	75,0	-	-	-	-
keine Antwort	14	7,1	7,1	-	-	-	85,7

MesnerInnendienst

Horizontale Prozentuierung							
	Total (Fallzahl)	Gemeinde (bisherige Pfarre)	gemeinsame Pfarre	Dekanat (alle Pfarren im 4. & 5. Bezirk)	Vikariat (= Kirche in der Stadt Wien)	diözesan und weiter (weltkirchlich)	keine Angabe
Pastorale Räume Elisabeth							
Total	112	62,5	16,1	3,6	1,8	-	16,1
BISHERIGE PFARRE							
St. Elisabeth	36	80,6	11,1	2,8	2,8	-	2,8
St. Florian	21	76,2	23,8	-	-	-	-
St. Karl Borromäus	4	50,0	50,0	-	-	-	-
St. Thekla	27	48,1	22,2	11,1	3,7	-	14,8
Wieden (Paulanerkirche)	6	83,3	-	-	-	-	16,7
einer anderen Pfarre	1	100,0	-	-	-	-	-
keiner Pfarre	1	100,0	-	-	-	-	-
keine Angabe	16	18,8	6,2	-	-	-	75,0
GESCHLECHT							
Frau	54	72,2	18,5	3,7	-	-	5,6
Mann	45	66,7	17,8	4,4	4,4	-	6,7
Nicht zutreffend	-	-	-	-	-	-	-
keine Angabe	13	7,7	-	-	-	-	92,3
ALTER							
unter 20	3	-	-	-	33,3	-	66,7
20-29	2	50,0	50,0	-	-	-	-
30-39	7	71,4	14,3	14,3	-	-	-
40-49	17	58,8	41,2	-	-	-	-
50-59	27	74,1	11,1	7,4	-	-	7,4
60-69	21	81,0	19,0	-	-	-	-
70 und älter	19	68,4	10,5	5,3	5,3	-	10,5
keine Angabe	16	25,0	-	-	-	-	75,0
SUBGRUPPEN							
ich bin Interessierte/r aus dem eher entfernten Kreis	3	100,0	-	-	-	-	-
Ich feiere regelmäßig Gottesdienste mit	37	59,5	24,3	8,1	2,7	-	5,4
Ich bin in meiner Pfarre engagiert	54	74,1	14,8	1,9	1,9	-	7,4
Ich bin hauptamtlich in der Pfarre tätig	4	75,0	25,0	-	-	-	-
keine Antwort	14	14,3	-	-	-	-	85,7

MinistrantInnenarbeit

Horizontale Prozentuierung							
	Total (Fallzahl)	Gemeinde (bisherige Pfarre)	gemeinsame Pfarre	Dekanat (alle Pfarren im 4. & 5. Bezirk)	Vikariat (= Kirche in der Stadt Wien)	diözesan und weiter (weltkirchlich)	keine Angabe
Pastorale Räume Elisabeth							
Total	112	71,4	16,1	-	-	-	12,5
BISHERIGE PFARRE							
St. Elisabeth	36	83,3	13,9	-	-	-	2,8
St. Florian	21	85,7	14,3	-	-	-	-
St. Karl Borromäus	4	75,0	25,0	-	-	-	-
St. Thekla	27	70,4	29,6	-	-	-	-
Wieden (Paulanerkirche)	6	83,3	-	-	-	-	16,7
einer anderen Pfarre	1	100,0	-	-	-	-	-
keiner Pfarre	1	-	100,0	-	-	-	-
keine Angabe	16	25,0	-	-	-	-	75,0
GESCHLECHT							
Frau	54	85,2	13,0	-	-	-	1,9
Mann	45	73,3	24,4	-	-	-	2,2
Nicht zutreffend	-	-	-	-	-	-	-
keine Angabe	13	7,7	-	-	-	-	92,3
ALTER							
unter 20	3	100,0	-	-	-	-	-
20-29	2	-	100,0	-	-	-	-
30-39	7	57,1	42,9	-	-	-	-
40-49	17	70,6	29,4	-	-	-	-
50-59	27	88,9	7,4	-	-	-	3,7
60-69	21	100,0	-	-	-	-	-
70 und älter	19	63,2	31,6	-	-	-	5,3
keine Angabe	16	25,0	-	-	-	-	75,0
SUBGRUPPEN							
ich bin Interessierte/r aus dem eher entfernten Kreis	3	100,0	-	-	-	-	-
Ich feiere regelmäßig Gottesdienste mit	37	73,0	21,6	-	-	-	5,4
Ich bin in meiner Pfarre engagiert	54	83,3	16,7	-	-	-	-
Ich bin hauptamtlich in der Pfarre tätig	4	75,0	25,0	-	-	-	-
keine Antwort	14	14,3	-	-	-	-	85,7

Neuzugezogene

Horizontale Prozentuierung							
	Total (Fallzahl)	Gemeinde (bisherige Pfarre)	gemeinsame Pfarre	Dekanat (alle Pfarren im 4. & 5. Bezirk)	Vikariat (= Kirche in der Stadt Wien)	diözesan und weiter (weltkirchlich)	keine Angabe
Pastorale Räume Elisabeth							
Total	112	48,2	31,2	5,4	-	-	15,2
BISHERIGE PFARRE							
St. Elisabeth	36	63,9	22,2	11,1	-	-	2,8
St. Florian	21	61,9	38,1	-	-	-	-
St. Karl Borromäus	4	25,0	25,0	25,0	-	-	25,0
St. Thekla	27	40,7	48,1	3,7	-	-	7,4
Wieden (Paulanerkirche)	6	66,7	16,7	-	-	-	16,7
einer anderen Pfarre	1	100,0	-	-	-	-	-
keiner Pfarre	1	-	100,0	-	-	-	-
keine Angabe	16	6,2	18,8	-	-	-	75,0
GESCHLECHT							
Frau	54	59,3	33,3	5,6	-	-	1,9
Mann	45	46,7	37,8	6,7	-	-	8,9
Nicht zutreffend	-	-	-	-	-	-	-
keine Angabe	13	7,7	-	-	-	-	92,3
ALTER							
unter 20	3	-	33,3	-	-	-	66,7
20-29	2	50,0	-	50,0	-	-	-
30-39	7	42,9	42,9	14,3	-	-	-
40-49	17	47,1	41,2	5,9	-	-	5,9
50-59	27	51,9	44,4	-	-	-	3,7
60-69	21	61,9	38,1	-	-	-	-
70 und älter	19	63,2	15,8	15,8	-	-	5,3
keine Angabe	16	18,8	6,2	-	-	-	75,0
SUBGRUPPEN							
ich bin Interessierte/r aus dem eher entfernten Kreis	3	100,0	-	-	-	-	-
Ich feiere regelmäßig Gottesdienste mit	37	59,5	29,7	5,4	-	-	5,4
Ich bin in meiner Pfarre engagiert	54	48,1	40,7	5,6	-	-	5,6
Ich bin hauptamtlich in der Pfarre tätig	4	50,0	25,0	25,0	-	-	-
keine Antwort	14	7,1	7,1	-	-	-	85,7

niedrigschwellige Seelsorgsangebote

Horizontale Prozentuierung							
	Total (Fallzahl)	Gemeinde (bisherige Pfarre)	gemeinsame Pfarre	Dekanat (alle Pfarren im 4. & 5. Bezirk)	Vikariat (= Kirche in der Stadt Wien)	diözesan und weiter (weltkirchlich)	keine Angabe
Pastorale Räume Elisabeth							
Total	112	37,5	32,1	8,9	1,8	-	19,6
BISHERIGE PFARRE							
St. Elisabeth	36	41,7	33,3	11,1	-	-	13,9
St. Florian	21	47,6	42,9	9,5	-	-	-
St. Karl Borromäus	4	25,0	-	25,0	25,0	-	25,0
St. Thekla	27	37,0	51,9	-	3,7	-	7,4
Wieden (Paulanerkirche)	6	66,7	-	16,7	-	-	16,7
einer anderen Pfarre	1	-	-	-	-	-	100,0
keiner Pfarre	1	-	-	100,0	-	-	-
keine Angabe	16	12,5	6,2	6,2	-	-	75,0
GESCHLECHT							
Frau	54	42,6	35,2	11,1	1,9	-	9,3
Mann	45	40,0	37,8	8,9	2,2	-	11,1
Nicht zutreffend	-	-	-	-	-	-	-
keine Angabe	13	7,7	-	-	-	-	92,3
ALTER							
unter 20	3	66,7	-	-	-	-	33,3
20-29	2	50,0	-	-	50,0	-	-
30-39	7	57,1	14,3	14,3	14,3	-	-
40-49	17	35,3	35,3	17,6	-	-	11,8
50-59	27	37,0	51,9	3,7	-	-	7,4
60-69	21	42,9	42,9	9,5	-	-	4,8
70 und älter	19	36,8	31,6	15,8	-	-	15,8
keine Angabe	16	18,8	-	-	-	-	81,2
SUBGRUPPEN							
ich bin Interessierte/r aus dem eher entfernten Kreis	3	33,3	33,3	-	-	-	33,3
Ich feiere regelmäßig Gottesdienste mit	37	35,1	37,8	13,5	-	-	13,5
Ich bin in meiner Pfarre engagiert	54	51,9	31,5	5,6	3,7	-	7,4
Ich bin hauptamtlich in der Pfarre tätig	4	-	50,0	50,0	-	-	-
keine Antwort	14	-	14,3	-	-	-	85,7

Notfallseelsorge

Horizontale Prozentuierung							
	Total (Fallzahl)	Gemeinde (bisherige Pfarre)	gemeinsame Pfarre	Dekanat (alle Pfarren im 4. & 5. Bezirk)	Vikariat (= Kirche in der Stadt Wien)	diözesan und weiter (weltkirchlich)	keine Angabe
Pastorale Räume Elisabeth							
Total	112	26,8	27,7	19,6	10,7	1,8	13,4
BISHERIGE PFARRE							
St. Elisabeth	36	38,9	27,8	19,4	11,1	-	2,8
St. Florian	21	19,0	42,9	23,8	9,5	4,8	-
St. Karl Borromäus	4	25,0	-	25,0	25,0	25,0	-
St. Thekla	27	25,9	40,7	18,5	11,1	-	3,7
Wieden (Paulanerkirche)	6	50,0	16,7	-	16,7	-	16,7
einer anderen Pfarre	1	100,0	-	-	-	-	-
keiner Pfarre	1	-	-	100,0	-	-	-
keine Angabe	16	-	-	18,8	6,2	-	75,0
GESCHLECHT							
Frau	54	38,9	27,8	22,2	7,4	1,9	1,9
Mann	45	20,0	33,3	22,2	17,8	2,2	4,4
Nicht zutreffend	-	-	-	-	-	-	-
keine Angabe	13	-	7,7	-	-	-	92,3
ALTER							
unter 20	3	-	66,7	-	-	-	33,3
20-29	2	50,0	-	-	-	50,0	-
30-39	7	57,1	14,3	28,6	-	-	-
40-49	17	29,4	29,4	17,6	23,5	-	-
50-59	27	14,8	22,2	40,7	14,8	3,7	3,7
60-69	21	19,0	42,9	19,0	19,0	-	-
70 und älter	19	57,9	26,3	10,5	-	-	5,3
keine Angabe	16	6,2	18,8	-	-	-	75,0
SUBGRUPPEN							
ich bin Interessierte/r aus dem eher entfernten Kreis	3	33,3	33,3	33,3	-	-	-
Ich feiere regelmäßig Gottesdienste mit	37	48,6	27,0	13,5	5,4	-	5,4
Ich bin in meiner Pfarre engagiert	54	18,5	37,0	22,2	16,7	3,7	1,9
Ich bin hauptamtlich in der Pfarre tätig	4	25,0	-	50,0	25,0	-	-
keine Antwort	14	-	-	14,3	-	-	85,7

Offene Türen, Teestuben

Horizontale Prozentuierung							
	Total (Fallzahl)	Gemeinde (bisherige Pfarre)	gemeinsame Pfarre	Dekanat (alle Pfarren im 4. & 5. Bezirk)	Vikariat (= Kirche in der Stadt Wien)	diözesan und weiter (weltkirchlich)	keine Angabe
Pastorale Räume Elisabeth							
Total	112	27,7	41,1	14,3	1,8	0,9	14,3
BISHERIGE PFARRE							
St. Elisabeth	36	30,6	50,0	13,9	2,8	-	2,8
St. Florian	21	57,1	23,8	19,0	-	-	-
St. Karl Borromäus	4	25,0	-	25,0	-	25,0	25,0
St. Thekla	27	7,4	74,1	7,4	3,7	-	7,4
Wieden (Paulanerkirche)	6	50,0	33,3	16,7	-	-	-
einer anderen Pfarre	1	-	100,0	-	-	-	-
keiner Pfarre	1	-	-	100,0	-	-	-
keine Angabe	16	12,5	-	12,5	-	-	75,0
GESCHLECHT							
Frau	54	31,5	44,4	20,4	1,9	-	1,9
Mann	45	31,1	46,7	11,1	2,2	2,2	6,7
Nicht zutreffend	-	-	-	-	-	-	-
keine Angabe	13	-	7,7	-	-	-	92,3
ALTER							
unter 20	3	-	33,3	-	-	-	66,7
20-29	2	50,0	-	-	-	50,0	-
30-39	7	42,9	14,3	42,9	-	-	-
40-49	17	23,5	47,1	23,5	-	-	5,9
50-59	27	18,5	63,0	11,1	3,7	-	3,7
60-69	21	47,6	38,1	14,3	-	-	-
70 und älter	19	36,8	42,1	15,8	5,3	-	-
keine Angabe	16	6,2	18,8	-	-	-	75,0
SUBGRUPPEN							
ich bin Interessierte/r aus dem eher entfernten Kreis	3	66,7	33,3	-	-	-	-
Ich feiere regelmäßig Gottesdienste mit	37	37,8	35,1	21,6	2,7	-	2,7
Ich bin in meiner Pfarre engagiert	54	25,9	55,6	9,3	1,9	1,9	5,6
Ich bin hauptamtlich in der Pfarre tätig	4	25,0	25,0	50,0	-	-	-
keine Antwort	14	-	7,1	7,1	-	-	85,7

ökumenische Arbeit

Horizontale Prozentuierung							
	Total (Fallzahl)	Gemeinde (bisherige Pfarre)	gemeinsame Pfarre	Dekanat (alle Pfarren im 4. & 5. Bezirk)	Vikariat (= Kirche in der Stadt Wien)	diözesan und weiter (weltkirchlich)	keine Angabe
Pastorale Räume Elisabeth							
Total	112	5,4	30,4	22,3	17,0	9,8	15,2
BISHERIGE PFARRE							
St. Elisabeth	36	5,6	50,0	19,4	5,6	13,9	5,6
St. Florian	21	9,5	33,3	28,6	19,0	4,8	4,8
St. Karl Borromäus	4	-	-	50,0	50,0	-	-
St. Thekla	27	3,7	22,2	22,2	37,0	11,1	3,7
Wieden (Paulanerkirche)	6	16,7	33,3	16,7	-	16,7	16,7
einer anderen Pfarre	1	-	-	100,0	-	-	-
keiner Pfarre	1	-	-	-	100,0	-	-
keine Angabe	16	-	6,2	12,5	-	6,2	75,0
GESCHLECHT							
Frau	54	3,7	35,2	25,9	18,5	11,1	5,6
Mann	45	8,9	31,1	24,4	20,0	11,1	4,4
Nicht zutreffend	-	-	-	-	-	-	-
keine Angabe	13	-	7,7	-	-	-	92,3
ALTER							
unter 20	3	-	33,3	-	33,3	-	33,3
20-29	2	-	50,0	-	50,0	-	-
30-39	7	14,3	14,3	-	28,6	42,9	-
40-49	17	-	47,1	35,3	11,8	-	5,9
50-59	27	7,4	33,3	22,2	22,2	11,1	3,7
60-69	21	9,5	33,3	38,1	4,8	9,5	4,8
70 und älter	19	-	26,3	21,1	31,6	15,8	5,3
keine Angabe	16	6,2	12,5	6,2	-	-	75,0
SUBGRUPPEN							
ich bin Interessierte/r aus dem eher entfernten Kreis	3	-	66,7	33,3	-	-	-
Ich feiere regelmäßig Gottesdienste mit	37	8,1	24,3	27,0	21,6	10,8	8,1
Ich bin in meiner Pfarre engagiert	54	5,6	37,0	25,9	18,5	9,3	3,7
Ich bin hauptamtlich in der Pfarre tätig	4	-	50,0	-	25,0	25,0	-
keine Antwort	14	-	7,1	-	-	7,1	85,7

OrganistInnen

Horizontale Prozentuierung							
	Total (Fallzahl)	Gemeinde (bisherige Pfarre)	gemeinsame Pfarre	Dekanat (alle Pfarren im 4. & 5. Bezirk)	Vikariat (= Kirche in der Stadt Wien)	diözesan und weiter (weltkirchlich)	keine Angabe
Pastorale Räume Elisabeth							
Total	112	35,7	37,5	2,7	4,5	3,6	16,1
BISHERIGE PFARRE							
St. Elisabeth	36	47,2	41,7	2,8	2,8	2,8	2,8
St. Florian	21	42,9	33,3	4,8	4,8	9,5	4,8
St. Karl Borromäus	4	25,0	50,0	-	-	-	25,0
St. Thekla	27	22,2	51,9	3,7	11,1	-	11,1
Wieden (Paulanerkirche)	6	66,7	33,3	-	-	-	-
einer anderen Pfarre	1	100,0	-	-	-	-	-
keiner Pfarre	1	-	100,0	-	-	-	-
keine Angabe	16	12,5	6,2	-	-	6,2	75,0
GESCHLECHT							
Frau	54	37,0	40,7	3,7	3,7	5,6	9,3
Mann	45	42,2	44,4	2,2	6,7	2,2	2,2
Nicht zutreffend	-	-	-	-	-	-	-
keine Angabe	13	7,7	-	-	-	-	92,3
ALTER							
unter 20	3	-	33,3	-	33,3	-	33,3
20-29	2	-	100,0	-	-	-	-
30-39	7	28,6	42,9	14,3	14,3	-	-
40-49	17	29,4	70,6	-	-	-	-
50-59	27	37,0	44,4	-	3,7	3,7	11,1
60-69	21	57,1	33,3	4,8	-	-	4,8
70 und älter	19	42,1	21,1	5,3	10,5	15,8	5,3
keine Angabe	16	18,8	6,2	-	-	-	75,0
SUBGRUPPEN							
ich bin Interessierte/r aus dem eher entfernten Kreis	3	66,7	33,3	-	-	-	-
Ich feiere regelmäßig Gottesdienste mit	37	40,5	29,7	5,4	2,7	8,1	13,5
Ich bin in meiner Pfarre engagiert	54	38,9	48,1	1,9	7,4	1,9	1,9
Ich bin hauptamtlich in der Pfarre tätig	4	25,0	75,0	-	-	-	-
keine Antwort	14	7,1	7,1	-	-	-	85,7







Pfarrgemeinderat, Verw.-Rat

Horizontale Prozentuierung							
	Total (Fallzahl)	Gemeinde (bisherige Pfarre)	gemeinsame Pfarre	Dekanat (alle Pfarren im 4. & 5. Bezirk)	Vikariat (= Kirche in der Stadt Wien)	diözesan und weiter (weltkirchlich)	keine Angabe
Pastorale Räume Elisabeth							
Total	112	33,0	50,9	3,6	0,9	-	11,6
BISHERIGE PFARRE							
St. Elisabeth	36	47,2	50,0	2,8	-	-	-
St. Florian	21	42,9	57,1	-	-	-	-
St. Karl Borromäus	4	-	75,0	25,0	-	-	-
St. Thekla	27	25,9	63,0	3,7	3,7	-	3,7
Wieden (Paulanerkirche)	6	33,3	66,7	-	-	-	-
einer anderen Pfarre	1	-	100,0	-	-	-	-
keiner Pfarre	1	-	-	100,0	-	-	-
keine Angabe	16	12,5	12,5	-	-	-	75,0
GESCHLECHT							
Frau	54	50,0	44,4	3,7	-	-	1,9
Mann	45	20,0	73,3	4,4	2,2	-	-
Nicht zutreffend	-	-	-	-	-	-	-
keine Angabe	13	7,7	-	-	-	-	92,3
ALTER							
unter 20	3	66,7	33,3	-	-	-	-
20-29	2	-	100,0	-	-	-	-
30-39	7	14,3	42,9	42,9	-	-	-
40-49	17	35,3	64,7	-	-	-	-
50-59	27	18,5	70,4	3,7	3,7	-	3,7
60-69	21	47,6	52,4	-	-	-	-
70 und älter	19	52,6	47,4	-	-	-	-
keine Angabe	16	18,8	6,2	-	-	-	75,0
SUBGRUPPEN							
ich bin Interessierte/r aus dem eher entfernten Kreis	3	66,7	33,3	-	-	-	-
Ich feiere regelmäßig Gottesdienste mit	37	56,8	29,7	8,1	2,7	-	2,7
Ich bin in meiner Pfarre engagiert	54	22,2	75,9	1,9	-	-	-
Ich bin hauptamtlich in der Pfarre tätig	4	25,0	75,0	-	-	-	-
keine Antwort	14	7,1	7,1	-	-	-	85,7







Pfarrkanzlei

Horizontale Prozentuierung							
	Total (Fallzahl)	Gemeinde (bisherige Pfarre)	gemeinsame Pfarre	Dekanat (alle Pfarren im 4. & 5. Bezirk)	Vikariat (= Kirche in der Stadt Wien)	diözesan und weiter (weltkirchlich)	keine Angabe
Pastorale Räume Elisabeth							
Total	112	44,6	39,3	4,5	-	-	11,6
BISHERIGE PFARRE							
St. Elisabeth	36	58,3	36,1	5,6	-	-	-
St. Florian	21	61,9	38,1	-	-	-	-
St. Karl Borromäus	4	25,0	75,0	-	-	-	-
St. Thekla	27	29,6	55,6	11,1	-	-	3,7
Wieden (Paulanerkirche)	6	50,0	50,0	-	-	-	-
einer anderen Pfarre	1	100,0	-	-	-	-	-
keiner Pfarre	1	-	100,0	-	-	-	-
keine Angabe	16	18,8	6,2	-	-	-	75,0
GESCHLECHT							
Frau	54	64,8	29,6	3,7	-	-	1,9
Mann	45	31,1	62,2	6,7	-	-	-
Nicht zutreffend	-	-	-	-	-	-	-
keine Angabe	13	7,7	-	-	-	-	92,3
ALTER							
unter 20	3	66,7	33,3	-	-	-	-
20-29	2	-	100,0	-	-	-	-
30-39	7	42,9	42,9	14,3	-	-	-
40-49	17	41,2	58,8	-	-	-	-
50-59	27	33,3	59,3	3,7	-	-	3,7
60-69	21	61,9	38,1	-	-	-	-
70 und älter	19	73,7	15,8	10,5	-	-	-
keine Angabe	16	12,5	6,2	6,2	-	-	75,0
SUBGRUPPEN							
ich bin Interessierte/r aus dem eher entfernten Kreis	3	100,0	-	-	-	-	-
Ich feiere regelmäßig Gottesdienste mit	37	56,8	27,0	13,5	-	-	2,7
Ich bin in meiner Pfarre engagiert	54	42,6	57,4	-	-	-	-
Ich bin hauptamtlich in der Pfarre tätig	4	50,0	50,0	-	-	-	-
keine Antwort	14	7,1	7,1	-	-	-	85,7

Präsenz Im Internet

Horizontale Prozentuierung							
	Total (Fallzahl)	Gemeinde (bisherige Pfarre)	gemeinsame Pfarre	Dekanat (alle Pfarren im 4. & 5. Bezirk)	Vikariat (= Kirche in der Stadt Wien)	diözesan und weiter (weltkirchlich)	keine Angabe
Pastorale Räume Elisabeth							
Total	112	30,4	46,4	5,4	0,9	1,8	15,2
BISHERIGE PFARRE							
St. Elisabeth	36	38,9	44,4	11,1	-	2,8	2,8
St. Florian	21	33,3	57,1	4,8	4,8	-	-
St. Karl Borromäus	4	25,0	50,0	-	-	25,0	-
St. Thekla	27	29,6	59,3	3,7	-	-	7,4
Wieden (Paulanerkirche)	6	33,3	33,3	-	-	-	33,3
einer anderen Pfarre	1	-	100,0	-	-	-	-
keiner Pfarre	1	-	100,0	-	-	-	-
keine Angabe	16	12,5	12,5	-	-	-	75,0
GESCHLECHT							
Frau	54	42,6	44,4	3,7	1,9	1,9	5,6
Mann	45	24,4	62,2	6,7	-	2,2	4,4
Nicht zutreffend	-	-	-	-	-	-	-
keine Angabe	13	-	-	7,7	-	-	92,3
ALTER							
unter 20	3	66,7	-	-	-	-	33,3
20-29	2	-	100,0	-	-	-	-
30-39	7	28,6	71,4	-	-	-	-
40-49	17	5,9	82,4	11,8	-	-	-
50-59	27	37,0	48,1	3,7	-	3,7	7,4
60-69	21	42,9	47,6	4,8	4,8	-	-
70 und älter	19	47,4	31,6	5,3	-	5,3	10,5
keine Angabe	16	6,2	12,5	6,2	-	-	75,0
SUBGRUPPEN							
ich bin Interessierte/r aus dem eher entfernten Kreis	3	33,3	66,7	-	-	-	-
Ich feiere regelmäßig Gottesdienste mit	37	24,3	48,6	8,1	2,7	5,4	10,8
Ich bin in meiner Pfarre engagiert	54	42,6	50,0	5,6	-	-	1,9
Ich bin hauptamtlich in der Pfarre tätig	4	25,0	75,0	-	-	-	-
keine Antwort	14	-	14,3	-	-	-	85,7

Predigen

Horizontale Prozentuierung							
	Total (Fallzahl)	Gemeinde (bisherige Pfarre)	gemeinsame Pfarre	Dekanat (alle Pfarren im 4. & 5. Bezirk)	Vikariat (= Kirche in der Stadt Wien)	diözesan und weiter (weltkirchlich)	keine Angabe
Pastorale Räume Elisabeth							
Total	112	67,0	15,2	1,8	-	-	16,1
BISHERIGE PFARRE							
St. Elisabeth	36	72,2	19,4	2,8	-	-	5,6
St. Florian	21	76,2	19,0	-	-	-	4,8
St. Karl Borromäus	4	75,0	25,0	-	-	-	-
St. Thekla	27	77,8	14,8	-	-	-	7,4
Wieden (Paulanerkirche)	6	100,0	-	-	-	-	-
einer anderen Pfarre	1	-	-	100,0	-	-	-
keiner Pfarre	1	100,0	-	-	-	-	-
keine Angabe	16	12,5	6,2	-	-	-	81,2
GESCHLECHT							
Frau	54	79,6	13,0	-	-	-	7,4
Mann	45	68,9	22,2	4,4	-	-	4,4
Nicht zutreffend	-	-	-	-	-	-	-
keine Angabe	13	7,7	-	-	-	-	92,3
ALTER							
unter 20	3	100,0	-	-	-	-	-
20-29	2	50,0	50,0	-	-	-	-
30-39	7	57,1	42,9	-	-	-	-
40-49	17	64,7	29,4	-	-	-	5,9
50-59	27	85,2	3,7	-	-	-	11,1
60-69	21	66,7	23,8	-	-	-	9,5
70 und älter	19	78,9	10,5	10,5	-	-	-
keine Angabe	16	25,0	-	-	-	-	75,0
SUBGRUPPEN							
ich bin Interessierte/r aus dem eher entfernten Kreis	3	33,3	-	33,3	-	-	33,3
Ich feiere regelmäßig Gottesdienste mit	37	70,3	16,2	2,7	-	-	10,8
Ich bin in meiner Pfarre engagiert	54	79,6	18,5	-	-	-	1,9
Ich bin hauptamtlich in der Pfarre tätig	4	75,0	25,0	-	-	-	-
keine Antwort	14	14,3	-	-	-	-	85,7

regelmäßige Abstimmung der hauptamtlichen Seelsorger/innen („Team-Treffen“)

Horizontale Prozentuierung							
	Total (Fallzahl)	Gemeinde (bisherige Pfarre)	gemeinsame Pfarre	Dekanat (alle Pfarren im 4. & 5. Bezirk)	Vikariat (= Kirche in der Stadt Wien)	diözesan und weiter (weltkirchlich)	keine Angabe
Pastorale Räume Elisabeth							
Total	112	11,6	61,6	8,9	-	-	17,9
BISHERIGE PFARRE							
St. Elisabeth	36	19,4	63,9	11,1	-	-	5,6
St. Florian	21	4,8	81,0	4,8	-	-	9,5
St. Karl Borromäus	4	25,0	50,0	25,0	-	-	-
St. Thekla	27	11,1	66,7	14,8	-	-	7,4
Wieden (Paulanerkirche)	6	16,7	50,0	-	-	-	33,3
einer anderen Pfarre	1	-	100,0	-	-	-	-
keiner Pfarre	1	-	100,0	-	-	-	-
keine Angabe	16	-	25,0	-	-	-	75,0
GESCHLECHT							
Frau	54	14,8	64,8	7,4	-	-	13,0
Mann	45	11,1	73,3	13,3	-	-	2,2
Nicht zutreffend	-	-	-	-	-	-	-
keine Angabe	13	-	7,7	-	-	-	92,3
ALTER							
unter 20	3	-	66,7	-	-	-	33,3
20-29	2	-	50,0	50,0	-	-	-
30-39	7	42,9	42,9	14,3	-	-	-
40-49	17	5,9	82,4	5,9	-	-	5,9
50-59	27	11,1	77,8	7,4	-	-	3,7
60-69	21	14,3	61,9	14,3	-	-	9,5
70 und älter	19	10,5	68,4	5,3	-	-	15,8
keine Angabe	16	6,2	12,5	6,2	-	-	75,0
SUBGRUPPEN							
ich bin Interessierte/r aus dem eher entfernten Kreis	3	-	33,3	33,3	-	-	33,3
Ich feiere regelmäßig Gottesdienste mit	37	18,9	54,1	13,5	-	-	13,5
Ich bin in meiner Pfarre engagiert	54	11,1	77,8	7,4	-	-	3,7
Ich bin hauptamtlich in der Pfarre tätig	4	-	100,0	-	-	-	-
keine Antwort	14	-	14,3	-	-	-	85,7

Religionsunterricht

Horizontale Prozentuierung							
	Total (Fallzahl)	Gemeinde (bisherige Pfarre)	gemeinsame Pfarre	Dekanat (alle Pfarren im 4. & 5. Bezirk)	Vikariat (= Kirche in der Stadt Wien)	diözesan und weiter (weltkirchlich)	keine Angabe
Pastorale Räume Elisabeth							
Total	112	24,1	24,1	13,4	13,4	9,8	15,2
BISHERIGE PFARRE							
St. Elisabeth	36	36,1	30,6	16,7	8,3	8,3	-
St. Florian	21	14,3	19,0	14,3	28,6	19,0	4,8
St. Karl Borromäus	4	-	25,0	-	50,0	25,0	-
St. Thekla	27	29,6	29,6	18,5	14,8	-	7,4
Wieden (Paulanerkirche)	6	33,3	33,3	-	-	16,7	16,7
einer anderen Pfarre	1	100,0	-	-	-	-	-
keiner Pfarre	1	-	100,0	-	-	-	-
keine Angabe	16	-	-	6,2	-	12,5	81,2
GESCHLECHT							
Frau	54	33,3	24,1	9,3	11,1	16,7	5,6
Mann	45	17,8	31,1	22,2	20,0	4,4	4,4
Nicht zutreffend	-	-	-	-	-	-	-
keine Angabe	13	7,7	-	-	-	-	92,3
ALTER							
unter 20	3	100,0	-	-	-	-	-
20-29	2	-	50,0	-	50,0	-	-
30-39	7	28,6	42,9	14,3	-	14,3	-
40-49	17	23,5	17,6	23,5	23,5	11,8	-
50-59	27	11,1	29,6	25,9	14,8	18,5	-
60-69	21	19,0	33,3	9,5	9,5	14,3	14,3
70 und älter	19	42,1	21,1	5,3	21,1	-	10,5
keine Angabe	16	18,8	6,2	-	-	-	75,0
SUBGRUPPEN							
Ich bin Interessierte/r aus dem eher entfernten Kreis	3	33,3	33,3	-	-	-	33,3
Ich feiere regelmäßig Gottesdienste mit	37	37,8	18,9	18,9	10,8	10,8	2,7
Ich bin in meiner Pfarre engagiert	54	20,4	31,5	11,1	18,5	13,0	5,6
Ich bin hauptamtlich in der Pfarre tätig	4	25,0	25,0	50,0	-	-	-
keine Antwort	14	-	7,1	-	7,1	-	85,7

Sakramentalien spenden

Horizontale Prozentuierung							
	Total (Fallzahl)	Gemeinde (bisherige Pfarre)	gemeinsame Pfarre	Dekanat (alle Pfarren im 4. & 5. Bezirk)	Vikariat (= Kirche in der Stadt Wien)	diözesan und weiter (weltkirchlich)	keine Angabe
Pastorale Räume Elisabeth							
Total	112	56,2	23,2	4,5	1,8	-	14,3
BISHERIGE PFARRE							
St. Elisabeth	36	75,0	13,9	2,8	2,8	-	5,6
St. Florian	21	57,1	28,6	9,5	-	-	4,8
St. Karl Borromäus	4	75,0	25,0	-	-	-	-
St. Thekla	27	51,9	33,3	7,4	3,7	-	3,7
Wieden (Paulanerkirche)	6	83,3	16,7	-	-	-	-
einer anderen Pfarre	1	-	100,0	-	-	-	-
keiner Pfarre	1	-	100,0	-	-	-	-
keine Angabe	16	12,5	12,5	-	-	-	75,0
GESCHLECHT							
Frau	54	68,5	20,4	3,7	1,9	-	5,6
Mann	45	55,6	33,3	6,7	2,2	-	2,2
Nicht zutreffend	-	-	-	-	-	-	-
keine Angabe	13	7,7	-	-	-	-	92,3
ALTER							
unter 20	3	66,7	-	-	-	-	33,3
20-29	2	50,0	50,0	-	-	-	-
30-39	7	28,6	57,1	14,3	-	-	-
40-49	17	58,8	35,3	-	-	-	5,9
50-59	27	51,9	37,0	3,7	3,7	-	3,7
60-69	21	90,5	4,8	4,8	-	-	-
70 und älter	19	57,9	21,1	10,5	5,3	-	5,3
keine Angabe	16	25,0	-	-	-	-	75,0
SUBGRUPPEN							
ich bin Interessierte/r aus dem eher entfernten Kreis	3	66,7	33,3	-	-	-	-
Ich feiere regelmäßig Gottesdienste mit	37	62,2	21,6	10,8	2,7	-	2,7
Ich bin in meiner Pfarre engagiert	54	64,8	25,9	1,9	1,9	-	5,6
Ich bin hauptamtlich in der Pfarre tätig	4	75,0	25,0	-	-	-	-
keine Antwort	14	-	14,3	-	-	-	85,7

Schulseelsorge

Horizontale Prozentuierung							
	Total (Fallzahl)	Gemeinde (bisherige Pfarre)	gemeinsame Pfarre	Dekanat (alle Pfarren im 4. & 5. Bezirk)	Vikariat (= Kirche in der Stadt Wien)	diözesan und weiter (weltkirchlich)	keine Angabe
Pastorale Räume Elisabeth							
Total	112	27,7	36,6	12,5	5,4	3,6	14,3
BISHERIGE PFARRE							
St. Elisabeth	36	38,9	41,7	11,1	5,6	-	2,8
St. Florian	21	23,8	38,1	14,3	9,5	9,5	4,8
St. Karl Borromäus	4	-	25,0	25,0	50,0	-	-
St. Thekla	27	40,7	44,4	14,8	-	-	-
Wieden (Paulanerkirche)	6	16,7	50,0	16,7	-	-	16,7
einer anderen Pfarre	1	-	100,0	-	-	-	-
keiner Pfarre	1	-	100,0	-	-	-	-
keine Angabe	16	-	-	6,2	-	12,5	81,2
GESCHLECHT							
Frau	54	38,9	33,3	13,0	1,9	7,4	5,6
Mann	45	20,0	51,1	15,6	11,1	-	2,2
Nicht zutreffend	-	-	-	-	-	-	-
keine Angabe	13	7,7	-	-	-	-	92,3
ALTER							
unter 20	3	100,0	-	-	-	-	-
20-29	2	-	50,0	-	50,0	-	-
30-39	7	14,3	57,1	28,6	-	-	-
40-49	17	41,2	29,4	11,8	11,8	5,9	-
50-59	27	18,5	44,4	25,9	-	7,4	3,7
60-69	21	28,6	47,6	4,8	4,8	4,8	9,5
70 und älter	19	26,3	47,4	10,5	10,5	-	5,3
keine Angabe	16	25,0	-	-	-	-	75,0
SUBGRUPPEN							
ich bin Interessierte/r aus dem eher entfernten Kreis	3	-	66,7	-	-	-	33,3
Ich feiere regelmäßig Gottesdienste mit	37	37,8	29,7	18,9	5,4	5,4	2,7
Ich bin in meiner Pfarre engagiert	54	29,6	44,4	11,1	7,4	3,7	3,7
Ich bin hauptamtlich in der Pfarre tätig	4	25,0	50,0	25,0	-	-	-
keine Antwort	14	-	14,3	-	-	-	85,7







Seelsorge in Altenheimen

Horizontale Prozentuierung							
	Total (Fallzahl)	Gemeinde (bisherige Pfarre)	gemeinsame Pfarre	Dekanat (alle Pfarren im 4. & 5. Bezirk)	Vikariat (= Kirche in der Stadt Wien)	diözesan und weiter (weltkirchlich)	keine Angabe
Pastorale Räume Elisabeth							
Total	112	19,6	38,4	17,9	8,0	1,8	14,3
BISHERIGE PFARRE							
St. Elisabeth	36	22,2	41,7	22,2	11,1	-	2,8
St. Florian	21	19,0	42,9	28,6	4,8	4,8	-
St. Karl Borromäus	4	-	25,0	25,0	50,0	-	-
St. Thekla	27	29,6	44,4	11,1	7,4	-	7,4
Wieden (Paulanerkirche)	6	33,3	50,0	-	-	-	16,7
einer anderen Pfarre	1	-	100,0	-	-	-	-
keiner Pfarre	1	-	-	100,0	-	-	-
keine Angabe	16	-	12,5	6,2	-	6,2	75,0
GESCHLECHT							
Frau	54	22,2	40,7	24,1	7,4	1,9	3,7
Mann	45	20,0	46,7	15,6	11,1	2,2	4,4
Nicht zutreffend	-	-	-	-	-	-	-
keine Angabe	13	7,7	-	-	-	-	92,3
ALTER							
unter 20	3	33,3	33,3	-	-	-	33,3
20-29	2	-	50,0	-	50,0	-	-
30-39	7	14,3	42,9	42,9	-	-	-
40-49	17	5,9	58,8	23,5	11,8	-	-
50-59	27	18,5	40,7	22,2	11,1	3,7	3,7
60-69	21	33,3	47,6	14,3	4,8	-	-
70 und älter	19	21,1	31,6	21,1	10,5	5,3	10,5
keine Angabe	16	18,8	6,2	-	-	-	75,0
SUBGRUPPEN							
ich bin Interessierte/r aus dem eher entfernten Kreis	3	-	100,0	-	-	-	-
Ich feiere regelmäßig Gottesdienste mit	37	24,3	37,8	18,9	8,1	2,7	8,1
Ich bin in meiner Pfarre engagiert	54	22,2	40,7	22,2	11,1	1,9	1,9
Ich bin hauptamtlich in der Pfarre tätig	4	25,0	50,0	25,0	-	-	-
keine Antwort	14	-	14,3	-	-	-	85,7

Seelsorge in Hospiz, Krankenhäusern

Horizontale Prozentuierung								
	Total (Fallzahl)	Gemeinde (bisherige Pfarre)	gemeinsame Pfarre	Dekanat (alle Pfarren im 4. & 5. Bezirk)	Vikariat (= Kirche in der Stadt Wien)	diözesan und weiter (weltkirchlich)	keine Angabe	
Pastorale Räume Elisabeth								
Total	112	12,5	29,5	17,9	22,3	2,7	15,2	
BISHERIGE PFARRE								
St. Elisabeth	36	16,7	30,6	30,6	19,4	-	2,8	
St. Florian	21	9,5	33,3	19,0	28,6	4,8	4,8	
St. Karl Borromäus	4	-	25,0	25,0	50,0	-	-	
St. Thekla	27	11,1	44,4	11,1	25,9	-	7,4	
Wieden (Paulanerkirche)	6	33,3	33,3	-	16,7	-	16,7	
einer anderen Pfarre	1	100,0	-	-	-	-	-	
keiner Pfarre	1	-	-	100,0	-	-	-	
keine Angabe	16	-	-	-	12,5	12,5	75,0	
GESCHLECHT								
Frau	54	14,8	33,3	20,4	24,1	3,7	3,7	
Mann	45	13,3	31,1	20,0	26,7	2,2	6,7	
Nicht zutreffend	-	-	-	-	-	-	-	
keine Angabe	13	-	7,7	-	-	-	92,3	
ALTER								
unter 20	3	-	66,7	-	-	-	33,3	
20-29	2	-	50,0	-	50,0	-	-	
30-39	7	14,3	28,6	42,9	14,3	-	-	
40-49	17	5,9	47,1	11,8	29,4	5,9	-	
50-59	27	11,1	29,6	25,9	25,9	3,7	3,7	
60-69	21	19,0	38,1	19,0	19,0	-	4,8	
70 und älter	19	15,8	15,8	21,1	31,6	5,3	10,5	
keine Angabe	16	12,5	6,2	-	6,2	-	75,0	
SUBGRUPPEN								
ich bin Interessierte/r aus dem eher entfernten Kreis	3	33,3	33,3	33,3	-	-	-	
Ich feiere regelmäßig Gottesdienste mit	37	21,6	29,7	16,2	21,6	2,7	8,1	
Ich bin in meiner Pfarre engagiert	54	9,3	29,6	24,1	29,6	3,7	3,7	
Ich bin hauptamtlich in der Pfarre tätig	4	-	75,0	-	25,0	-	-	
keine Antwort	14	-	14,3	-	-	-	85,7	







Sorge um Arbeitslose, Ausländer...

Horizontale Prozentuierung							
	Total (Fallzahl)	Gemeinde (bisherige Pfarre)	gemeinsame Pfarre	Dekanat (alle Pfarren im 4. & 5. Bezirk)	Vikariat (= Kirche in der Stadt Wien)	diözesan und weiter (weltkirchlich)	keine Angabe
Pastorale Räume Elisabeth							
Total	112	12,5	32,1	12,5	24,1	4,5	14,3
BISHERIGE PFARRE							
St. Elisabeth	36	16,7	44,4	11,1	25,0	-	2,8
St. Florian	21	14,3	28,6	28,6	19,0	4,8	4,8
St. Karl Borromäus	4	-	-	25,0	50,0	25,0	-
St. Thekla	27	7,4	44,4	3,7	33,3	3,7	7,4
Wieden (Paulanerkirche)	6	33,3	33,3	16,7	-	16,7	-
einer anderen Pfarre	1	100,0	-	-	-	-	-
keiner Pfarre	1	-	-	100,0	-	-	-
keine Angabe	16	-	-	-	18,8	6,2	75,0
GESCHLECHT							
Frau	54	11,1	33,3	16,7	27,8	5,6	5,6
Mann	45	17,8	37,8	11,1	26,7	4,4	2,2
Nicht zutreffend	-	-	-	-	-	-	-
keine Angabe	13	-	7,7	-	-	-	92,3
ALTER							
unter 20	3	-	33,3	-	33,3	-	33,3
20-29	2	50,0	-	-	50,0	-	-
30-39	7	14,3	28,6	14,3	42,9	-	-
40-49	17	5,9	47,1	11,8	29,4	5,9	-
50-59	27	14,8	29,6	18,5	33,3	-	3,7
60-69	21	19,0	42,9	9,5	9,5	14,3	4,8
70 und älter	19	10,5	31,6	21,1	31,6	-	5,3
keine Angabe	16	6,2	12,5	-	-	6,2	75,0
SUBGRUPPEN							
ich bin Interessierte/r aus dem eher entfernten Kreis	3	33,3	66,7	-	-	-	-
Ich feiere regelmäßig Gottesdienste mit	37	13,5	35,1	21,6	18,9	5,4	5,4
Ich bin in meiner Pfarre engagiert	54	14,8	33,3	7,4	35,2	5,6	3,7
Ich bin hauptamtlich in der Pfarre tätig	4	-	50,0	25,0	25,0	-	-
keine Antwort	14	-	7,1	7,1	-	-	85,7

Sorge um Menschen mit Behinderung

Horizontale Prozentuierung							
	Total (Fallzahl)	Gemeinde (bisherige Pfarre)	gemeinsame Pfarre	Dekanat (alle Pfarren im 4. & 5. Bezirk)	Vikariat (= Kirche in der Stadt Wien)	diözesan und weiter (weltkirchlich)	keine Angabe
Pastorale Räume Elisabeth							
Total	112	31,2	28,6	8,9	17,9	-	13,4
BISHERIGE PFARRE							
St. Elisabeth	36	36,1	33,3	13,9	13,9	-	2,8
St. Florian	21	33,3	33,3	14,3	19,0	-	-
St. Karl Borromäus	4	50,0	25,0	-	25,0	-	-
St. Thekla	27	22,2	40,7	7,4	25,9	-	3,7
Wieden (Paulanerkirche)	6	83,3	-	-	-	-	16,7
einer anderen Pfarre	1	100,0	-	-	-	-	-
keiner Pfarre	1	-	100,0	-	-	-	-
keine Angabe	16	6,2	-	-	18,8	-	75,0
GESCHLECHT							
Frau	54	25,9	35,2	9,3	25,9	-	3,7
Mann	45	44,4	28,9	11,1	13,3	-	2,2
Nicht zutreffend	-	-	-	-	-	-	-
keine Angabe	13	7,7	-	-	-	-	92,3
ALTER							
unter 20	3	66,7	33,3	-	-	-	-
20-29	2	50,0	-	-	50,0	-	-
30-39	7	28,6	28,6	14,3	28,6	-	-
40-49	17	35,3	41,2	5,9	17,6	-	-
50-59	27	33,3	29,6	14,8	22,2	-	-
60-69	21	38,1	33,3	14,3	9,5	-	4,8
70 und älter	19	21,1	36,8	5,3	26,3	-	10,5
keine Angabe	16	18,8	-	-	6,2	-	75,0
SUBGRUPPEN							
ich bin Interessierte/r aus dem eher entfernten Kreis	3	33,3	66,7	-	-	-	-
Ich feiere regelmäßig Gottesdienste mit	37	37,8	27,0	13,5	16,2	-	5,4
Ich bin in meiner Pfarre engagiert	54	33,3	29,6	9,3	25,9	-	1,9
Ich bin hauptamtlich in der Pfarre tätig	4	25,0	75,0	-	-	-	-
keine Antwort	14	7,1	7,1	-	-	-	85,7







soziale Brennpunkte errichten

Horizontale Prozentuierung		Total (Fallzahl)	Gemeinde (bisherige Pfarre)	gemeinsame Pfarre	Dekanat (alle Pfarren im 4. & 5. Bezirk)	Vikariat (= Kirche in der Stadt Wien)	diözesan und weiter (weltkirchlich)	keine Angabe
Pastorale Räume Elisabeth								
Total	112	13,4	32,1	17,9	16,1	1,8	18,8	
BISHERIGE PFARRE								
St. Elisabeth	36	22,2	36,1	19,4	11,1	2,8	8,3	
St. Florian	21	4,8	47,6	19,0	19,0	-	9,5	
St. Karl Borromäus	4	-	-	50,0	50,0	-	-	
St. Thekla	27	11,1	40,7	18,5	18,5	3,7	7,4	
Wieden (Paulanerkirche)	6	33,3	33,3	-	16,7	-	16,7	
einer anderen Pfarre	1	-	-	-	100,0	-	-	
keiner Pfarre	1	-	-	-	-	-	100,0	
keine Angabe	16	6,2	-	12,5	6,2	-	75,0	
GESCHLECHT								
Frau	54	13,0	37,0	22,2	14,8	3,7	9,3	
Mann	45	17,8	33,3	17,8	22,2	-	8,9	
Nicht zutreffend	-	-	-	-	-	-	-	
keine Angabe	13	-	7,7	-	-	-	92,3	
ALTER								
unter 20	3	-	66,7	-	-	-	33,3	
20-29	2	50,0	-	-	50,0	-	-	
30-39	7	28,6	28,6	14,3	-	14,3	14,3	
40-49	17	5,9	64,7	11,8	11,8	-	5,9	
50-59	27	14,8	29,6	25,9	25,9	-	3,7	
60-69	21	19,0	33,3	28,6	9,5	4,8	4,8	
70 und älter	19	5,3	26,3	21,1	26,3	-	21,1	
keine Angabe	16	12,5	6,2	-	6,2	-	75,0	
SUBGRUPPEN								
ich bin Interessierte/r aus dem eher entfernten Kreis	3	-	33,3	33,3	33,3	-	-	
Ich feiere regelmäßig Gottesdienste mit	37	16,2	29,7	21,6	16,2	-	16,2	
Ich bin in meiner Pfarre engagiert	54	14,8	40,7	16,7	18,5	3,7	5,6	
Ich bin hauptamtlich in der Pfarre tätig	4	25,0	50,0	-	25,0	-	-	
keine Antwort	14	-	-	14,3	-	-	85,7	

soziale Projekte (Nachbarschaftshilfe)

Horizontale Prozentuierung							
	Total (Fallzahl)	Gemeinde (bisherige Pfarre)	gemeinsame Pfarre	Dekanat (alle Pfarren im 4. & 5. Bezirk)	Vikariat (= Kirche in der Stadt Wien)	diözesan und weiter (weltkirchlich)	keine Angabe
Pastorale Räume Elisabeth							
Total	112	30,4	33,9	17,0	3,6	0,9	14,3
BISHERIGE PFARRE							
St. Elisabeth	36	36,1	44,4	16,7	-	-	2,8
St. Florian	21	33,3	38,1	23,8	4,8	-	-
St. Karl Borromäus	4	25,0	25,0	25,0	25,0	-	-
St. Thekla	27	29,6	37,0	14,8	7,4	3,7	7,4
Wieden (Paulanerkirche)	6	66,7	16,7	-	-	-	16,7
einer anderen Pfarre	1	-	100,0	-	-	-	-
keiner Pfarre	1	-	100,0	-	-	-	-
keine Angabe	16	6,2	-	18,8	-	-	75,0
GESCHLECHT							
Frau	54	33,3	31,5	25,9	3,7	1,9	3,7
Mann	45	33,3	46,7	11,1	4,4	-	4,4
Nicht zutreffend	-	-	-	-	-	-	-
keine Angabe	13	7,7	-	-	-	-	92,3
ALTER							
unter 20	3	-	33,3	-	33,3	-	33,3
20-29	2	50,0	-	-	50,0	-	-
30-39	7	28,6	42,9	14,3	-	14,3	-
40-49	17	29,4	70,6	-	-	-	-
50-59	27	37,0	25,9	29,6	3,7	-	3,7
60-69	21	42,9	33,3	23,8	-	-	-
70 und älter	19	21,1	42,1	21,1	5,3	-	10,5
keine Angabe	16	18,8	-	6,2	-	-	75,0
SUBGRUPPEN							
ich bin Interessierte/r aus dem eher entfernten Kreis	3	33,3	33,3	33,3	-	-	-
Ich feiere regelmäßig Gottesdienste mit	37	37,8	32,4	18,9	2,7	-	8,1
Ich bin in meiner Pfarre engagiert	54	29,6	42,6	18,5	5,6	1,9	1,9
Ich bin hauptamtlich in der Pfarre tätig	4	75,0	25,0	-	-	-	-
keine Antwort	14	-	7,1	7,1	-	-	85,7







Sozialstationen führen

Horizontale Prozentuierung							
	Total (Fallzahl)	Gemeinde (bisherige Pfarre)	gemeinsame Pfarre	Dekanat (alle Pfarren im 4. & 5. Bezirk)	Vikariat (= Kirche in der Stadt Wien)	diözesan und weiter (weltkirchlich)	keine Angabe
Pastorale Räume Elisabeth							
Total	112	5,4	32,1	21,4	17,0	3,6	20,5
BISHERIGE PFARRE							
St. Elisabeth	36	8,3	47,2	22,2	13,9	-	8,3
St. Florian	21	-	28,6	33,3	9,5	9,5	19,0
St. Karl Borromäus	4	-	-	-	50,0	50,0	-
St. Thekla	27	-	40,7	22,2	25,9	-	11,1
Wieden (Paulanerkirche)	6	33,3	33,3	16,7	-	-	16,7
einer anderen Pfarre	1	-	-	100,0	-	-	-
keiner Pfarre	1	-	-	100,0	-	-	-
keine Angabe	16	6,2	-	-	18,8	-	75,0
GESCHLECHT							
Frau	54	7,4	33,3	25,9	20,4	1,9	11,1
Mann	45	4,4	37,8	22,2	17,8	6,7	11,1
Nicht zutreffend	-	-	-	-	-	-	-
keine Angabe	13	-	7,7	-	-	-	92,3
ALTER							
unter 20	3	-	33,3	-	-	-	66,7
20-29	2	50,0	-	-	-	50,0	-
30-39	7	28,6	28,6	28,6	14,3	-	-
40-49	17	5,9	47,1	17,6	17,6	-	11,8
50-59	27	-	33,3	25,9	33,3	3,7	3,7
60-69	21	-	47,6	23,8	9,5	9,5	9,5
70 und älter	19	-	26,3	31,6	21,1	-	21,1
keine Angabe	16	12,5	6,2	6,2	-	-	75,0
SUBGRUPPEN							
ich bin Interessierte/r aus dem eher entfernten Kreis	3	-	-	66,7	-	-	33,3
Ich feiere regelmäßig Gottesdienste mit	37	8,1	40,5	18,9	18,9	-	13,5
Ich bin in meiner Pfarre engagiert	54	5,6	31,5	25,9	20,4	7,4	9,3
Ich bin hauptamtlich in der Pfarre tätig	4	-	75,0	-	25,0	-	-
keine Antwort	14	-	7,1	7,1	-	-	85,7

Sternsingeraktion

Horizontale Prozentuierung								
	Total (Fallzahl)	Gemeinde (bisherige Pfarre)	gemeinsame Pfarre	Dekanat (alle Pfarren im 4. & 5. Bezirk)	Vikariat (= Kirche in der Stadt Wien)	diözesan und weiter (weltkirchlich)	keine Angabe	
Pastorale Räume Elisabeth								
Total	112	47,3	31,2	5,4	0,9	1,8	13,4	
BISHERIGE PFARRE								
St. Elisabeth	36	61,1	30,6	2,8	-	2,8	2,8	
St. Florian	21	42,9	52,4	4,8	-	-	-	
St. Karl Borromäus	4	-	50,0	25,0	25,0	-	-	
St. Thekla	27	63,0	22,2	7,4	-	3,7	3,7	
Wieden (Paulanerkirche)	6	33,3	50,0	-	-	-	16,7	
einer anderen Pfarre	1	100,0	-	-	-	-	-	
keiner Pfarre	1	-	100,0	-	-	-	-	
keine Angabe	16	12,5	6,2	6,2	-	-	75,0	
GESCHLECHT								
Frau	54	53,7	35,2	5,6	1,9	1,9	1,9	
Mann	45	51,1	35,6	6,7	-	2,2	4,4	
Nicht zutreffend	-	-	-	-	-	-	-	
keine Angabe	13	7,7	-	-	-	-	92,3	
ALTER								
unter 20	3	100,0	-	-	-	-	-	
20-29	2	-	-	100,0	-	-	-	
30-39	7	42,9	42,9	14,3	-	-	-	
40-49	17	41,2	47,1	5,9	-	-	5,9	
50-59	27	51,9	33,3	7,4	3,7	3,7	-	
60-69	21	66,7	33,3	-	-	-	-	
70 und älter	19	47,4	36,8	-	-	5,3	10,5	
keine Angabe	16	18,8	6,2	-	-	-	75,0	
SUBGRUPPEN								
ich bin Interessierte/r aus dem eher entfernten Kreis	3	66,7	33,3	-	-	-	-	
Ich feiere regelmäßig Gottesdienste mit	37	48,6	29,7	5,4	2,7	5,4	8,1	
Ich bin in meiner Pfarre engagiert	54	55,6	38,9	5,6	-	-	-	
Ich bin hauptamtlich in der Pfarre tätig	4	50,0	25,0	25,0	-	-	-	
keine Antwort	14	7,1	7,1	-	-	-	85,7	

Taufeiern

Horizontale Prozentuierung							
	Total (Fallzahl)	Gemeinde (bisherige Pfarre)	gemeinsame Pfarre	Dekanat (alle Pfarren im 4. & 5. Bezirk)	Vikariat (= Kirche in der Stadt Wien)	diözesan und weiter (weltkirchlich)	keine Angabe
Pastorale Räume Elisabeth							
Total	112	71,4	17,0	-	-	-	11,6
BISHERIGE PFARRE							
St. Elisabeth	36	80,6	19,4	-	-	-	-
St. Florian	21	81,0	19,0	-	-	-	-
St. Karl Borromäus	4	50,0	50,0	-	-	-	-
St. Thekla	27	81,5	14,8	-	-	-	3,7
Wieden (Paulanerkirche)	6	100,0	-	-	-	-	-
einer anderen Pfarre	1	100,0	-	-	-	-	-
keiner Pfarre	1	-	100,0	-	-	-	-
keine Angabe	16	18,8	6,2	-	-	-	75,0
GESCHLECHT							
Frau	54	79,6	18,5	-	-	-	1,9
Mann	45	80,0	20,0	-	-	-	-
Nicht zutreffend	-	-	-	-	-	-	-
keine Angabe	13	7,7	-	-	-	-	92,3
ALTER							
unter 20	3	100,0	-	-	-	-	-
20-29	2	50,0	50,0	-	-	-	-
30-39	7	42,9	57,1	-	-	-	-
40-49	17	82,4	17,6	-	-	-	-
50-59	27	74,1	25,9	-	-	-	-
60-69	21	100,0	-	-	-	-	-
70 und älter	19	73,7	21,1	-	-	-	5,3
keine Angabe	16	25,0	-	-	-	-	75,0
SUBGRUPPEN							
ich bin Interessierte/r aus dem eher entfernten Kreis	3	100,0	-	-	-	-	-
Ich feiere regelmäßig Gottesdienste mit	37	81,1	16,2	-	-	-	2,7
Ich bin in meiner Pfarre engagiert	54	77,8	22,2	-	-	-	-
Ich bin hauptamtlich in der Pfarre tätig	4	100,0	-	-	-	-	-
keine Antwort	14	7,1	7,1	-	-	-	85,7







Taufvorbereitung

Horizontale Prozentuierung							
	Total (Fallzahl)	Gemeinde (bisherige Pfarre)	gemeinsame Pfarre	Dekanat (alle Pfarren im 4. & 5. Bezirk)	Vikariat (= Kirche in der Stadt Wien)	diözesan und weiter (weltkirchlich)	keine Angabe
Pastorale Räume Elisabeth							
Total	112	53,6	30,4	3,6	-	-	12,5
BISHERIGE PFARRE							
St. Elisabeth	36	55,6	41,7	2,8	-	-	-
St. Florian	21	57,1	33,3	9,5	-	-	-
St. Karl Borromäus	4	25,0	50,0	25,0	-	-	-
St. Thekla	27	66,7	29,6	-	-	-	3,7
Wieden (Paulanerkirche)	6	83,3	-	-	-	-	16,7
einer anderen Pfarre	1	100,0	-	-	-	-	-
keiner Pfarre	1	-	100,0	-	-	-	-
keine Angabe	16	18,8	6,2	-	-	-	75,0
GESCHLECHT							
Frau	54	70,4	24,1	1,9	-	-	3,7
Mann	45	46,7	46,7	6,7	-	-	-
Nicht zutreffend	-	-	-	-	-	-	-
keine Angabe	13	7,7	-	-	-	-	92,3
ALTER							
unter 20	3	100,0	-	-	-	-	-
20-29	2	50,0	-	50,0	-	-	-
30-39	7	42,9	57,1	-	-	-	-
40-49	17	52,9	35,3	11,8	-	-	-
50-59	27	48,1	51,9	-	-	-	-
60-69	21	76,2	23,8	-	-	-	-
70 und älter	19	57,9	26,3	5,3	-	-	10,5
keine Angabe	16	25,0	-	-	-	-	75,0
SUBGRUPPEN							
ich bin Interessierte/r aus dem eher entfernten Kreis	3	66,7	33,3	-	-	-	-
Ich feiere regelmäßig Gottesdienste mit	37	67,6	24,3	2,7	-	-	5,4
Ich bin in meiner Pfarre engagiert	54	57,4	37,0	5,6	-	-	-
Ich bin hauptamtlich in der Pfarre tätig	4	25,0	75,0	-	-	-	-
keine Antwort	14	7,1	7,1	-	-	-	85,7

Trauungen

Horizontale Prozentuierung								
	Total (Fallzahl)	Gemeinde (bisherige Pfarre)	gemeinsame Pfarre	Dekanat (alle Pfarren im 4. & 5. Bezirk)	Vikariat (= Kirche in der Stadt Wien)	diözesan und weiter (weltkirchlich)	keine Angabe	
Pastorale Räume Elisabeth								
Total	112	58,9	25,0	1,8	-	0,9	13,4	
BISHERIGE PFARRE								
St. Elisabeth	36	69,4	25,0	2,8	-	-	2,8	
St. Florian	21	47,6	42,9	-	-	4,8	4,8	
St. Karl Borromäus	4	50,0	50,0	-	-	-	-	
St. Thekla	27	77,8	14,8	3,7	-	-	3,7	
Wieden (Paulanerkirche)	6	100,0	-	-	-	-	-	
einer anderen Pfarre	1	100,0	-	-	-	-	-	
keiner Pfarre	1	-	100,0	-	-	-	-	
keine Angabe	16	6,2	18,8	-	-	-	75,0	
GESCHLECHT								
Frau	54	66,7	24,1	3,7	-	1,9	3,7	
Mann	45	64,4	33,3	-	-	-	2,2	
Nicht zutreffend	-	-	-	-	-	-	-	
keine Angabe	13	7,7	-	-	-	-	92,3	
ALTER								
unter 20	3	66,7	-	-	-	-	33,3	
20-29	2	50,0	50,0	-	-	-	-	
30-39	7	42,9	42,9	14,3	-	-	-	
40-49	17	52,9	47,1	-	-	-	-	
50-59	27	63,0	29,6	-	-	3,7	3,7	
60-69	21	71,4	23,8	-	-	-	4,8	
70 und älter	19	78,9	15,8	5,3	-	-	-	
keine Angabe	16	25,0	-	-	-	-	75,0	
SUBGRUPPEN								
ich bin Interessierte/r aus dem eher entfernten Kreis	3	66,7	33,3	-	-	-	-	
Ich feiere regelmäßig Gottesdienste mit	37	78,4	21,6	-	-	-	-	
Ich bin in meiner Pfarre engagiert	54	59,3	31,5	3,7	-	-	5,6	
Ich bin hauptamtlich in der Pfarre tätig	4	50,0	50,0	-	-	-	-	
keine Antwort	14	7,1	-	-	-	7,1	85,7	







Verwaltungsaufgaben

Horizontale Prozentuierung							
	Total (Fallzahl)	Gemeinde (bisherige Pfarre)	gemeinsame Pfarre	Dekanat (alle Pfarren im 4. & 5. Bezirk)	Vikariat (= Kirche in der Stadt Wien)	diözesan und weiter (weltkirchlich)	keine Angabe
Pastorale Räume Elisabeth							
Total	112	9,8	58,0	12,5	4,5	-	15,2
BISHERIGE PFARRE							
St. Elisabeth	36	19,4	63,9	13,9	-	-	2,8
St. Florian	21	9,5	66,7	9,5	4,8	-	9,5
St. Karl Borromäus	4	-	25,0	50,0	25,0	-	-
St. Thekla	27	3,7	70,4	14,8	11,1	-	-
Wieden (Paulanerkirche)	6	-	83,3	-	-	-	16,7
einer anderen Pfarre	1	100,0	-	-	-	-	-
keiner Pfarre	1	-	-	100,0	-	-	-
keine Angabe	16	-	18,8	-	-	-	81,2
GESCHLECHT							
Frau	54	14,8	61,1	16,7	3,7	-	3,7
Mann	45	4,4	71,1	11,1	6,7	-	6,7
Nicht zutreffend	-	-	-	-	-	-	-
keine Angabe	13	7,7	-	-	-	-	92,3
ALTER							
unter 20	3	33,3	66,7	-	-	-	-
20-29	2	-	50,0	50,0	-	-	-
30-39	7	14,3	42,9	14,3	28,6	-	-
40-49	17	-	82,4	5,9	5,9	-	5,9
50-59	27	-	70,4	18,5	3,7	-	7,4
60-69	21	9,5	85,7	4,8	-	-	-
70 und älter	19	26,3	36,8	21,1	5,3	-	10,5
keine Angabe	16	12,5	6,2	6,2	-	-	75,0
SUBGRUPPEN							
ich bin Interessierte/r aus dem eher entfernten Kreis	3	33,3	66,7	-	-	-	-
Ich feiere regelmäßig Gottesdienste mit	37	13,5	48,6	24,3	8,1	-	5,4
Ich bin in meiner Pfarre engagiert	54	7,4	74,1	9,3	3,7	-	5,6
Ich bin hauptamtlich in der Pfarre tätig	4	25,0	75,0	-	-	-	-
keine Antwort	14	-	14,3	-	-	-	85,7







Vorbereitung besonderer Gottesdienste

Horizontale Prozentuierung							
	Total (Fallzahl)	Gemeinde (bisherige Pfarre)	gemeinsame Pfarre	Dekanat (alle Pfarren im 4. & 5. Bezirk)	Vikariat (= Kirche in der Stadt Wien)	diözesan und weiter (weltkirchlich)	keine Angabe
Pastorale Räume Elisabeth							
Total	112	50,9	33,0	2,7	0,9	-	12,5
BISHERIGE PFARRE							
St. Elisabeth	36	55,6	41,7	-	2,8	-	-
St. Florian	21	71,4	19,0	9,5	-	-	-
St. Karl Borromäus	4	75,0	-	25,0	-	-	-
St. Thekla	27	44,4	51,9	-	-	-	3,7
Wieden (Paulanerkirche)	6	66,7	16,7	-	-	-	16,7
einer anderen Pfarre	1	-	100,0	-	-	-	-
keiner Pfarre	1	-	100,0	-	-	-	-
keine Angabe	16	18,8	6,2	-	-	-	75,0
GESCHLECHT							
Frau	54	64,8	31,5	1,9	-	-	1,9
Mann	45	46,7	44,4	4,4	2,2	-	2,2
Nicht zutreffend	-	-	-	-	-	-	-
keine Angabe	13	7,7	-	-	-	-	92,3
ALTER							
unter 20	3	33,3	33,3	-	-	-	33,3
20-29	2	50,0	-	50,0	-	-	-
30-39	7	42,9	57,1	-	-	-	-
40-49	17	64,7	29,4	5,9	-	-	-
50-59	27	37,0	63,0	-	-	-	-
60-69	21	71,4	23,8	4,8	-	-	-
70 und älter	19	68,4	21,1	-	5,3	-	5,3
keine Angabe	16	18,8	6,2	-	-	-	75,0
SUBGRUPPEN							
ich bin Interessierte/r aus dem eher entfernten Kreis	3	66,7	33,3	-	-	-	-
Ich feiere regelmäßig Gottesdienste mit	37	59,5	35,1	-	2,7	-	2,7
Ich bin in meiner Pfarre engagiert	54	55,6	38,9	3,7	-	-	1,9
Ich bin hauptamtlich in der Pfarre tätig	4	75,0	-	25,0	-	-	-
keine Antwort	14	-	14,3	-	-	-	85,7

Wallfahrten

Horizontale Prozentuierung								
	Total (Fallzahl)	Gemeinde (bisherige Pfarre)	gemeinsame Pfarre	Dekanat (alle Pfarren im 4. & 5. Bezirk)	Vikariat (= Kirche in der Stadt Wien)	diözesan und weiter (weltkirchlich)	keine Angabe	
Pastorale Räume Elisabeth								
Total	112	8,9	47,3	26,8	1,8	-	15,2	
BISHERIGE PFARRE								
St. Elisabeth	36	19,4	58,3	16,7	2,8	-	2,8	
St. Florian	21	-	33,3	57,1	4,8	-	4,8	
St. Karl Borromäus	4	25,0	50,0	25,0	-	-	-	
St. Thekla	27	-	66,7	25,9	-	-	7,4	
Wieden (Paulanerkirche)	6	33,3	33,3	33,3	-	-	-	
einer anderen Pfarre	1	-	-	-	-	-	100,0	
keiner Pfarre	1	-	100,0	-	-	-	-	
keine Angabe	16	-	12,5	12,5	-	-	75,0	
GESCHLECHT								
Frau	54	11,1	50,0	31,5	1,9	-	5,6	
Mann	45	8,9	55,6	28,9	2,2	-	4,4	
Nicht zutreffend	-	-	-	-	-	-	-	
keine Angabe	13	-	7,7	-	-	-	92,3	
ALTER								
unter 20	3	-	66,7	-	-	-	33,3	
20-29	2	-	50,0	50,0	-	-	-	
30-39	7	14,3	57,1	28,6	-	-	-	
40-49	17	11,8	52,9	29,4	-	-	5,9	
50-59	27	7,4	59,3	29,6	-	-	3,7	
60-69	21	-	61,9	33,3	-	-	4,8	
70 und älter	19	15,8	31,6	36,8	10,5	-	5,3	
keine Angabe	16	12,5	12,5	-	-	-	75,0	
SUBGRUPPEN								
ich bin Interessierte/r aus dem eher entfernten Kreis	3	-	-	66,7	-	-	33,3	
Ich feiere regelmäßig Gottesdienste mit	37	18,9	35,1	32,4	5,4	-	8,1	
Ich bin in meiner Pfarre engagiert	54	3,7	70,4	24,1	-	-	1,9	
Ich bin hauptamtlich in der Pfarre tätig	4	25,0	25,0	50,0	-	-	-	
keine Antwort	14	-	7,1	7,1	-	-	85,7	

Wortgottesdienst, Kreuzweg, Rosenkranz, Andachten

Horizontale Prozentuierung							
	Total (Fallzahl)	Gemeinde (bisherige Pfarre)	gemeinsame Pfarre	Dekanat (alle Pfarren im 4. & 5. Bezirk)	Vikariat (= Kirche in der Stadt Wien)	diözesan und weiter (weltkirchlich)	keine Angabe
Pastorale Räume Elisabeth							
Total	112	64,3	19,6	3,6	-	1,8	10,7
BISHERIGE PFARRE							
St. Elisabeth	36	80,6	16,7	2,8	-	-	-
St. Florian	21	66,7	33,3	-	-	-	-
St. Karl Borromäus	4	75,0	-	25,0	-	-	-
St. Thekla	27	63,0	25,9	3,7	-	7,4	-
Wieden (Paulanerkirche)	6	83,3	-	16,7	-	-	-
einer anderen Pfarre	1	100,0	-	-	-	-	-
keiner Pfarre	1	-	100,0	-	-	-	-
keine Angabe	16	18,8	6,2	-	-	-	75,0
GESCHLECHT							
Frau	54	72,2	24,1	1,9	-	1,9	-
Mann	45	71,1	20,0	6,7	-	2,2	-
Nicht zutreffend	-	-	-	-	-	-	-
keine Angabe	13	7,7	-	-	-	-	92,3
ALTER							
unter 20	3	100,0	-	-	-	-	-
20-29	2	50,0	-	50,0	-	-	-
30-39	7	28,6	28,6	28,6	-	14,3	-
40-49	17	58,8	41,2	-	-	-	-
50-59	27	66,7	29,6	-	-	3,7	-
60-69	21	95,2	4,8	-	-	-	-
70 und älter	19	73,7	21,1	5,3	-	-	-
keine Angabe	16	25,0	-	-	-	-	75,0
SUBGRUPPEN							
ich bin Interessierte/r aus dem eher entfernten Kreis	3	100,0	-	-	-	-	-
Ich feiere regelmäßig Gottesdienste mit	37	67,6	21,6	8,1	-	2,7	-
Ich bin in meiner Pfarre engagiert	54	74,1	22,2	1,9	-	1,9	-
Ich bin hauptamtlich in der Pfarre tätig	4	75,0	25,0	-	-	-	-
keine Antwort	14	7,1	7,1	-	-	-	85,7

Zeitung/Blatt für Außenstehende

Horizontale Prozentuierung							
	Total (Fallzahl)	Gemeinde (bisherige Pfarre)	gemeinsame Pfarre	Dekanat (alle Pfarren im 4. & 5. Bezirk)	Vikariat (= Kirche in der Stadt Wien)	diözesan und weiter (weltkirchlich)	keine Angabe
Pastorale Räume Elisabeth							
Total	112	17,0	55,4	9,8	5,4	0,9	11,6
BISHERIGE PFARRE							
St. Elisabeth	36	25,0	69,4	-	2,8	2,8	-
St. Florian	21	9,5	66,7	23,8	-	-	-
St. Karl Borromäus	4	25,0	25,0	50,0	-	-	-
St. Thekla	27	18,5	51,9	11,1	14,8	-	3,7
Wieden (Paulanerkirche)	6	33,3	50,0	-	16,7	-	-
einer anderen Pfarre	1	-	100,0	-	-	-	-
keiner Pfarre	1	-	-	100,0	-	-	-
keine Angabe	16	-	25,0	-	-	-	75,0
GESCHLECHT							
Frau	54	25,9	53,7	11,1	7,4	-	1,9
Mann	45	8,9	73,3	11,1	4,4	2,2	-
Nicht zutreffend	-	-	-	-	-	-	-
keine Angabe	13	7,7	-	-	-	-	92,3
ALTER							
unter 20	3	66,7	33,3	-	-	-	-
20-29	2	-	50,0	50,0	-	-	-
30-39	7	14,3	28,6	42,9	14,3	-	-
40-49	17	5,9	82,4	11,8	-	-	-
50-59	27	14,8	59,3	11,1	11,1	-	3,7
60-69	21	14,3	76,2	9,5	-	-	-
70 und älter	19	31,6	57,9	-	5,3	5,3	-
keine Angabe	16	12,5	6,2	-	6,2	-	75,0
SUBGRUPPEN							
ich bin Interessierte/r aus dem eher entfernten Kreis	3	-	66,7	33,3	-	-	-
Ich feiere regelmäßig Gottesdienste mit	37	29,7	43,2	10,8	10,8	2,7	2,7
Ich bin in meiner Pfarre engagiert	54	13,0	75,9	9,3	1,9	-	-
Ich bin hauptamtlich in der Pfarre tätig	4	25,0	50,0	25,0	-	-	-
keine Antwort	14	-	7,1	-	7,1	-	85,7

Mein Raum: Gemeinde (bisherige Pfarre)

Horizontale Prozentuierung										
	Total (Fallzahl)	sehr häufig	häufig	manchmal	ganz selten	so gut wie nie	keine Angabe			
Pastorale Räume Elisabeth										
Total	112	75,9	8,9	2,7	0,9	-	11,6			
BISHERIGE PFARRE										
St. Elisabeth	36	86,1	11,1	-	-	-	2,8			
St. Florian	21	81,0	19,0	-	-	-	-			
St. Karl Borromäus	4	100,0	-	-	-	-	-			
St. Thekla	27	92,6	3,7	3,7	-	-	-			
Wieden (Paulanerkirche)	6	100,0	-	-	-	-	-			
einer anderen Pfarre	1	-	-	100,0	-	-	-			
keiner Pfarre	1	-	100,0	-	-	-	-			
keine Angabe	16	12,5	-	6,2	6,2	-	75,0			
GESCHLECHT										
Frau	54	83,3	9,3	3,7	1,9	-	1,9			
Mann	45	86,7	11,1	2,2	-	-	-			
Nicht zutreffend	-	-	-	-	-	-	-			
keine Angabe	13	7,7	-	-	-	-	92,3			
ALTER										
unter 20	3	100,0	-	-	-	-	-			
20-29	2	50,0	50,0	-	-	-	-			
30-39	7	85,7	14,3	-	-	-	-			
40-49	17	76,5	17,6	5,9	-	-	-			
50-59	27	88,9	7,4	3,7	-	-	-			
60-69	21	85,7	9,5	-	4,8	-	-			
70 und älter	19	84,2	5,3	5,3	-	-	5,3			
keine Angabe	16	25,0	-	-	-	-	75,0			
SUBGRUPPEN										
ich bin Interessierte/r aus dem eher										
entfernteren Kreis	3	33,3	33,3	33,3	-	-	-			
Ich feiere regelmäßig Gottesdienste										
mit	37	75,7	16,2	5,4	-	-	2,7			
Ich bin in meiner Pfarre engagiert	54	94,4	3,7	-	1,9	-	-			
Ich bin hauptamtlich in der Pfarre										
tätig	4	75,0	25,0	-	-	-	-			
keine Antwort	14	14,3	-	-	-	-	85,7			

Mein Raum: gemeinsame Pfarre

Horizontale Prozentuierung							
	Total (Fallzahl)	sehr häufig	häufig	manchmal	ganz selten	so gut wie nie	keine Angabe
Pastorale Räume Elisabeth							
Total	112	6,2	22,3	18,8	10,7	9,8	32,1
BISHERIGE PFARRE							
St. Elisabeth	36	5,6	27,8	19,4	8,3	16,7	22,2
St. Florian	21	4,8	28,6	23,8	14,3	4,8	23,8
St. Karl Borromäus	4	-	25,0	25,0	-	-	50,0
St. Thekla	27	3,7	18,5	22,2	22,2	11,1	22,2
Wieden (Paulanerkirche)	6	16,7	33,3	16,7	-	-	33,3
einer anderen Pfarre	1	-	-	-	-	-	100,0
keiner Pfarre	1	-	-	100,0	-	-	-
keine Angabe	16	12,5	6,2	-	-	6,2	75,0
GESCHLECHT							
Frau	54	3,7	24,1	20,4	14,8	9,3	27,8
Mann	45	11,1	26,7	22,2	8,9	11,1	20,0
Nicht zutreffend	-	-	-	-	-	-	-
keine Angabe	13	-	-	-	-	7,7	92,3
ALTER							
unter 20	3	-	33,3	33,3	-	-	33,3
20-29	2	-	50,0	-	-	-	50,0
30-39	7	-	14,3	28,6	14,3	14,3	28,6
40-49	17	11,8	23,5	23,5	23,5	17,6	-
50-59	27	7,4	33,3	14,8	14,8	11,1	18,5
60-69	21	9,5	23,8	42,9	4,8	9,5	9,5
70 und älter	19	-	21,1	5,3	5,3	5,3	63,2
keine Angabe	16	6,2	-	-	6,2	6,2	81,2
SUBGRUPPEN							
ich bin Interessierte/r aus dem eher entfernteren Kreis	3	-	33,3	33,3	-	-	33,3
Ich feiere regelmäßig Gottesdienste mit	37	-	18,9	13,5	16,2	21,6	29,7
Ich bin in meiner Pfarre engagiert	54	9,3	27,8	27,8	9,3	5,6	20,4
Ich bin hauptamtlich in der Pfarre tätig	4	25,0	25,0	-	25,0	-	25,0
keine Antwort	14	7,1	7,1	-	-	-	85,7

Mein Raum: Dekanat (alle Pfarren im 4. & 5. Bezirk)

Horizontale Prozentuierung							
	Total (Fallzahl)	sehr häufig	häufig	manchmal	ganz selten	so gut wie nie	keine Angabe
Pastorale Räume Elisabeth							
Total	112	0,9	3,6	26,8	22,3	20,5	25,9
BISHERIGE PFARRE							
St. Elisabeth	36	-	2,8	30,6	22,2	27,8	16,7
St. Florian	21	-	9,5	28,6	28,6	19,0	14,3
St. Karl Borromäus	4	-	-	25,0	25,0	-	50,0
St. Thekla	27	-	3,7	18,5	29,6	29,6	18,5
Wieden (Paulanerkirche)	6	16,7	-	33,3	33,3	-	16,7
einer anderen Pfarre	1	-	-	100,0	-	-	-
keiner Pfarre	1	-	-	-	-	100,0	-
keine Angabe	16	-	-	25,0	-	-	75,0
GESCHLECHT							
Frau	54	-	3,7	27,8	24,1	22,2	22,2
Mann	45	2,2	4,4	33,3	24,4	24,4	11,1
Nicht zutreffend	-	-	-	-	-	-	-
keine Angabe	13	-	-	-	7,7	-	92,3
ALTER							
unter 20	3	-	33,3	-	33,3	-	33,3
20-29	2	-	-	-	-	50,0	50,0
30-39	7	-	14,3	-	42,9	28,6	14,3
40-49	17	-	5,9	35,3	29,4	29,4	-
50-59	27	-	-	44,4	22,2	22,2	11,1
60-69	21	-	4,8	42,9	14,3	28,6	9,5
70 und älter	19	5,3	-	10,5	26,3	15,8	42,1
keine Angabe	16	-	-	6,2	12,5	-	81,2
SUBGRUPPEN							
ich bin Interessierte/r aus dem eher entfernteren Kreis	3	-	-	33,3	-	66,7	-
Ich feiere regelmäßig Gottesdienste mit	37	2,7	-	16,2	29,7	27,0	24,3
Ich bin in meiner Pfarre engagiert	54	-	5,6	37,0	24,1	20,4	13,0
Ich bin hauptamtlich in der Pfarre tätig	4	-	25,0	25,0	25,0	-	25,0
keine Antwort	14	-	-	14,3	-	-	85,7

Mein Raum: Vikariat (=Kirche in der Stadt Wien)

Horizontale Prozentuierung							
	Total (Fallzahl)	sehr häufig	häufig	manchmal	ganz selten	so gut wie nie	keine Angabe
Pastorale Räume Elisabeth							
Total	112	1,8	4,5	16,1	29,5	21,4	26,8
BISHERIGE PFARRE							
St. Elisabeth	36	2,8	13,9	13,9	30,6	19,4	19,4
St. Florian	21	-	-	19,0	42,9	23,8	14,3
St. Karl Borromäus	4	25,0	-	-	25,0	25,0	25,0
St. Thekla	27	-	-	25,9	33,3	25,9	14,8
Wieden (Paulanerkirche)	6	-	-	16,7	33,3	16,7	33,3
einer anderen Pfarre	1	-	-	-	-	-	100,0
keiner Pfarre	1	-	-	-	-	100,0	-
keine Angabe	16	-	-	6,2	6,2	12,5	75,0
GESCHLECHT							
Frau	54	1,9	1,9	22,2	29,6	24,1	20,4
Mann	45	2,2	6,7	13,3	37,8	24,4	15,6
Nicht zutreffend	-	-	-	-	-	-	-
keine Angabe	13	-	7,7	-	-	-	92,3
ALTER							
unter 20	3	-	-	33,3	33,3	-	33,3
20-29	2	-	-	50,0	-	-	50,0
30-39	7	-	14,3	28,6	28,6	14,3	14,3
40-49	17	5,9	-	11,8	47,1	35,3	-
50-59	27	3,7	-	22,2	37,0	29,6	7,4
60-69	21	-	14,3	19,0	28,6	23,8	14,3
70 und älter	19	-	-	5,3	26,3	21,1	47,4
keine Angabe	16	-	6,2	6,2	6,2	-	81,2
SUBGRUPPEN							
ich bin Interessierte/r aus dem eher entfernten Kreis	3	-	-	-	-	33,3	66,7
Ich feiere regelmäßig Gottesdienste mit	37	2,7	2,7	16,2	27,0	29,7	21,6
Ich bin in meiner Pfarre engagiert	54	1,9	7,4	18,5	38,9	20,4	13,0
Ich bin hauptamtlich in der Pfarre tätig	4	-	-	25,0	50,0	-	25,0
keine Antwort	14	-	-	7,1	-	7,1	85,7

Mein Raum: diözesan und weiter (weltkirchlich)

Horizontale Prozentuierung							
	Total (Fallzahl)	sehr häufig	häufig	manchmal	ganz selten	so gut wie nie	keine Angabe
Pastorale Räume Elisabeth							
Total	112	2,7	4,5	13,4	16,1	33,9	29,5
BISHERIGE PFARRE							
St. Elisabeth	36	5,6	5,6	19,4	13,9	38,9	16,7
St. Florian	21	4,8	4,8	9,5	23,8	42,9	14,3
St. Karl Borromäus	4	-	-	-	25,0	25,0	50,0
St. Thekla	27	-	-	18,5	18,5	37,0	25,9
Wieden (Paulanerkirche)	6	-	16,7	-	33,3	33,3	16,7
einer anderen Pfarre	1	-	-	-	-	-	100,0
keiner Pfarre	1	-	-	-	-	100,0	-
keine Angabe	16	-	6,2	6,2	-	6,2	81,2
GESCHLECHT							
Frau	54	1,9	5,6	14,8	18,5	33,3	25,9
Mann	45	2,2	4,4	15,6	17,8	44,4	15,6
Nicht zutreffend	-	-	-	-	-	-	-
keine Angabe	13	7,7	-	-	-	-	92,3
ALTER							
unter 20	3	-	-	33,3	-	33,3	33,3
20-29	2	-	-	50,0	-	-	50,0
30-39	7	-	28,6	28,6	14,3	14,3	14,3
40-49	17	5,9	11,8	11,8	29,4	41,2	-
50-59	27	3,7	-	18,5	14,8	40,7	22,2
60-69	21	-	-	14,3	33,3	38,1	14,3
70 und älter	19	-	5,3	5,3	-	47,4	42,1
keine Angabe	16	6,2	-	-	6,2	6,2	81,2
SUBGRUPPEN							
ich bin Interessierte/r aus dem eher entfernteren Kreis	3	-	-	33,3	-	33,3	33,3
Ich feiere regelmäßig Gottesdienste mit	37	5,4	2,7	13,5	13,5	40,5	24,3
Ich bin in meiner Pfarre engagiert	54	1,9	5,6	13,0	22,2	38,9	18,5
Ich bin hauptamtlich in der Pfarre tätig	4	-	25,0	25,0	25,0	-	25,0
keine Antwort	14	-	-	7,1	-	7,1	85,7

Zu welcher Gruppe gehören Sie?

Horizontale Prozentuierung						
	Total (Fallzahl)	ch bin Interessierte/r aus dem eher entfernteren Kreis	Ich feiere regelmäßig Gottesdienste mit	Ich bin in meiner Pfarre engagiert	Ich bin hauptamtlich in der Pfarre tätig	keine Antwort
Pastorale Räume Elisabeth						
Total	112	2,7	33,0	48,2	3,6	12,5
BISHERIGE PFARRE						
St. Elisabeth	36	2,8	41,7	50,0	5,6	-
St. Florian	21	4,8	23,8	57,1	9,5	4,8
St. Karl Borromäus	4	-	25,0	75,0	-	-
St. Thekla	27	-	37,0	59,3	-	3,7
Wieden (Paulanerkirche)	6	-	50,0	50,0	-	-
einer anderen Pfarre	1	100,0	-	-	-	-
keiner Pfarre	1	-	100,0	-	-	-
keine Angabe	16	-	12,5	12,5	-	75,0
GESCHLECHT						
Frau	54	3,7	42,6	50,0	1,9	1,9
Mann	45	2,2	28,9	60,0	6,7	2,2
Nicht zutreffend	-	-	-	-	-	-
keine Angabe	13	-	7,7	-	-	92,3
ALTER						
unter 20	3	-	-	100,0	-	-
20-29	2	-	-	100,0	-	-
30-39	7	-	57,1	42,9	-	-
40-49	17	-	41,2	41,2	17,6	-
50-59	27	-	37,0	55,6	-	7,4
60-69	21	9,5	23,8	66,7	-	-
70 und älter	19	5,3	42,1	47,4	5,3	-
keine Angabe	16	-	18,8	6,2	-	75,0
SUBGRUPPEN						
ch bin Interessierte/r aus dem eher entfernteren Kreis	3	100,0	-	-	-	-
Ich feiere regelmäßig Gottesdienste mit	37	-	100,0	-	-	-
Ich bin in meiner Pfarre engagiert	54	-	-	100,0	-	-
Ich bin hauptamtlich in der Pfarre tätig	4	-	-	-	100,0	-
keine Antwort	14	-	-	-	-	100,0

Es ist den Mitgliedern einer gläubigen Gemeinde durchaus zumutbar, zur Eucharistiefeyer am Sonntag in eine andere Gemeinde zu fahren.

Horizontale Prozentuierung							
	Total (Fallzahl)	stimme voll und ganz zu	stimme zu	teils-teils	stimme nicht zu	stimme ganz und gar nicht zu	keine Angabe
Pastorale Räume Elisabeth							
Total	112	18,8	24,1	12,5	17,9	16,1	10,7
BISHERIGE PFARRE							
St. Elisabeth	36	16,7	19,4	13,9	22,2	27,8	-
St. Florian	21	23,8	33,3	23,8	9,5	9,5	-
St. Karl Borromäus	4	25,0	25,0	-	50,0	-	-
St. Thekla	27	25,9	25,9	7,4	22,2	18,5	-
Wieden (Paulanerkirche)	6	-	66,7	16,7	16,7	-	-
einer anderen Pfarre	1	100,0	-	-	-	-	-
keiner Pfarre	1	100,0	-	-	-	-	-
keine Angabe	16	-	6,2	6,2	6,2	6,2	75,0
GESCHLECHT							
Frau	54	20,4	27,8	13,0	14,8	24,1	-
Mann	45	22,2	26,7	15,6	26,7	8,9	-
Nicht zutreffend	-	-	-	-	-	-	-
keine Angabe	13	-	-	-	-	7,7	92,3
ALTER							
unter 20	3	-	33,3	-	33,3	33,3	-
20-29	2	50,0	-	-	50,0	-	-
30-39	7	42,9	42,9	-	-	14,3	-
40-49	17	23,5	17,6	23,5	23,5	11,8	-
50-59	27	14,8	33,3	14,8	14,8	22,2	-
60-69	21	23,8	19,0	14,3	38,1	4,8	-
70 und älter	19	21,1	26,3	15,8	10,5	26,3	-
keine Angabe	16	-	12,5	-	-	12,5	75,0
SUBGRUPPEN							
ich bin Interessierte/r aus dem eher entfernten Kreis	3	33,3	66,7	-	-	-	-
Ich feiere regelmäßig Gottesdienste mit	37	18,9	27,0	18,9	10,8	24,3	-
Ich bin in meiner Pfarre engagiert	54	22,2	25,9	11,1	25,9	14,8	-
Ich bin hauptamtlich in der Pfarre tätig	4	25,0	-	25,0	25,0	25,0	-
keine Antwort	14	-	7,1	-	7,1	-	85,7

Ein Christ kann die Sonntagspflicht auch mit einem Wortgottesdienst erfüllen, den eine Frau oder ein Mann leitet.

Horizontale Prozentuierung							
	Total (Fallzahl)	stimme voll und ganz zu	stimme zu	teils-teils	stimme nicht zu	stimme ganz und gar nicht zu	keine Angabe
Pastorale Räume Elisabeth							
Total	112	33,0	20,5	15,2	7,1	12,5	11,6
BISHERIGE PFARRE							
St. Elisabeth	36	22,2	25,0	19,4	11,1	22,2	-
St. Florian	21	52,4	19,0	23,8	-	4,8	-
St. Karl Borromäus	4	-	25,0	25,0	-	50,0	-
St. Thekla	27	48,1	18,5	11,1	11,1	7,4	3,7
Wieden (Paulanerkirche)	6	33,3	33,3	-	16,7	16,7	-
einer anderen Pfarre	1	100,0	-	-	-	-	-
keiner Pfarre	1	-	-	100,0	-	-	-
keine Angabe	16	12,5	12,5	-	-	-	75,0
GESCHLECHT							
Frau	54	37,0	18,5	22,2	3,7	16,7	1,9
Mann	45	37,8	28,9	11,1	11,1	11,1	-
Nicht zutreffend	-	-	-	-	-	-	-
keine Angabe	13	-	-	-	7,7	-	92,3
ALTER							
unter 20	3	66,7	-	33,3	-	-	-
20-29	2	-	-	100,0	-	-	-
30-39	7	42,9	-	14,3	14,3	28,6	-
40-49	17	41,2	23,5	23,5	5,9	5,9	-
50-59	27	37,0	37,0	3,7	11,1	11,1	-
60-69	21	33,3	33,3	19,0	4,8	9,5	-
70 und älter	19	36,8	10,5	15,8	5,3	26,3	5,3
keine Angabe	16	6,2	-	6,2	6,2	6,2	75,0
SUBGRUPPEN							
ich bin Interessierte/r aus dem eher entfernten Kreis	3	66,7	-	33,3	-	-	-
Ich feiere regelmäßig Gottesdienste mit	37	21,6	24,3	16,2	13,5	21,6	2,7
Ich bin in meiner Pfarre engagiert	54	44,4	24,1	16,7	5,6	9,3	-
Ich bin hauptamtlich in der Pfarre tätig	4	50,0	-	25,0	-	25,0	-
keine Antwort	14	7,1	7,1	-	-	-	85,7

Durch die großen pastoralen Räume entfernt sich die Kirche von den Menschen.

Horizontale Prozentuierung							
	Total (Fallzahl)	stimme voll und ganz zu	stimme zu	teils-teils	stimme nicht zu	stimme ganz und gar nicht zu	keine Angabe
Pastorale Räume Elisabeth							
Total	112	15,2	15,2	25,9	19,6	8,9	15,2
BISHERIGE PFARRE							
St. Elisabeth	36	25,0	25,0	25,0	16,7	5,6	2,8
St. Florian	21	14,3	14,3	28,6	23,8	9,5	9,5
St. Karl Borromäus	4	25,0	-	25,0	25,0	25,0	-
St. Thekla	27	11,1	14,8	33,3	22,2	14,8	3,7
Wieden (Paulanerkirche)	6	-	16,7	33,3	16,7	16,7	16,7
einer anderen Pfarre	1	100,0	-	-	-	-	-
keiner Pfarre	1	-	-	-	100,0	-	-
keine Angabe	16	-	-	12,5	12,5	-	75,0
GESCHLECHT							
Frau	54	20,4	25,9	25,9	14,8	7,4	5,6
Mann	45	11,1	6,7	33,3	31,1	13,3	4,4
Nicht zutreffend	-	-	-	-	-	-	-
keine Angabe	13	7,7	-	-	-	-	92,3
ALTER							
unter 20	3	33,3	-	33,3	-	33,3	-
20-29	2	-	50,0	50,0	-	-	-
30-39	7	14,3	-	42,9	42,9	-	-
40-49	17	-	29,4	17,6	35,3	11,8	5,9
50-59	27	11,1	11,1	25,9	33,3	11,1	7,4
60-69	21	9,5	23,8	38,1	9,5	9,5	9,5
70 und älter	19	42,1	10,5	26,3	10,5	10,5	-
keine Angabe	16	12,5	6,2	6,2	-	-	75,0
SUBGRUPPEN							
ich bin Interessierte/r aus dem eher entfernten Kreis	3	33,3	-	-	-	33,3	33,3
Ich feiere regelmäßig Gottesdienste mit	37	16,2	27,0	18,9	24,3	10,8	2,7
Ich bin in meiner Pfarre engagiert	54	16,7	13,0	40,7	18,5	7,4	3,7
Ich bin hauptamtlich in der Pfarre tätig	4	25,0	-	-	75,0	-	-
keine Antwort	14	-	-	-	-	7,1	92,9

Ich erwarte mir vom Papst Franziskus eine Priestersynode, um die Eucharistiefeyer in gläubigen Gemeinden zu sichern.

Horizontale Prozentuierung							
	Total (Fallzahl)	stimme voll und ganz zu	stimme zu	teils-teils	stimme nicht zu	stimme ganz und gar nicht zu	keine Angabe
Pastorale Räume Elisabeth							
Total	112	24,1	14,3	17,0	12,5	11,6	20,5
BISHERIGE PFARRE							
St. Elisabeth	36	33,3	16,7	19,4	11,1	11,1	8,3
St. Florian	21	19,0	14,3	14,3	19,0	19,0	14,3
St. Karl Borromäus	4	25,0	25,0	-	25,0	-	25,0
St. Thekla	27	22,2	18,5	29,6	11,1	11,1	7,4
Wieden (Paulanerkirche)	6	50,0	-	-	16,7	16,7	16,7
einer anderen Pfarre	1	100,0	-	-	-	-	-
keiner Pfarre	1	-	-	-	100,0	-	-
keine Angabe	16	-	6,2	6,2	-	6,2	81,2
GESCHLECHT							
Frau	54	24,1	18,5	18,5	16,7	9,3	13,0
Mann	45	28,9	13,3	20,0	11,1	17,8	8,9
Nicht zutreffend	-	-	-	-	-	-	-
keine Angabe	13	7,7	-	-	-	-	92,3
ALTER							
unter 20	3	-	66,7	-	33,3	-	-
20-29	2	-	50,0	-	-	50,0	-
30-39	7	28,6	-	28,6	28,6	14,3	-
40-49	17	17,6	11,8	11,8	17,6	29,4	11,8
50-59	27	18,5	18,5	25,9	11,1	7,4	18,5
60-69	21	19,0	23,8	28,6	9,5	-	19,0
70 und älter	19	52,6	5,3	10,5	10,5	21,1	-
keine Angabe	16	18,8	-	-	6,2	-	75,0
SUBGRUPPEN							
ich bin Interessierte/r aus dem eher entfernten Kreis	3	33,3	-	33,3	-	-	33,3
Ich feiere regelmäßig Gottesdienste mit	37	35,1	18,9	10,8	10,8	13,5	10,8
Ich bin in meiner Pfarre engagiert	54	20,4	16,7	24,1	16,7	13,0	9,3
Ich bin hauptamtlich in der Pfarre tätig	4	50,0	-	-	25,0	25,0	-
keine Antwort	14	-	-	7,1	-	-	92,9

Die Kirche soll gemeindeerfahrene Personen (personae probatae) ausbilden und zu Priestern weihen, die in einem Presbyterteam arbeiten.

Horizontale Prozentuierung							
	Total (Fallzahl)	stimme voll und ganz zu	stimme zu	teils-teils	stimme nicht zu	stimme ganz und gar nicht zu	keine Angabe
Pastorale Räume Elisabeth							
Total	112	27,7	21,4	22,3	7,1	4,5	17,0
BISHERIGE PFARRE							
St. Elisabeth	36	25,0	27,8	19,4	11,1	11,1	5,6
St. Florian	21	42,9	19,0	28,6	-	4,8	4,8
St. Karl Borromäus	4	-	25,0	75,0	-	-	-
St. Thekla	27	33,3	25,9	18,5	7,4	-	14,8
Wieden (Paulanerkirche)	6	33,3	16,7	50,0	-	-	-
einer anderen Pfarre	1	100,0	-	-	-	-	-
keiner Pfarre	1	-	-	-	100,0	-	-
keine Angabe	16	6,2	6,2	6,2	6,2	-	75,0
GESCHLECHT							
Frau	54	24,1	22,2	27,8	9,3	5,6	11,1
Mann	45	37,8	26,7	22,2	6,7	4,4	2,2
Nicht zutreffend	-	-	-	-	-	-	-
keine Angabe	13	7,7	-	-	-	-	92,3
ALTER							
unter 20	3	-	33,3	33,3	-	-	33,3
20-29	2	-	-	50,0	-	50,0	-
30-39	7	14,3	14,3	42,9	14,3	14,3	-
40-49	17	23,5	29,4	23,5	11,8	5,9	5,9
50-59	27	22,2	37,0	25,9	3,7	-	11,1
60-69	21	38,1	14,3	28,6	14,3	-	4,8
70 und älter	19	47,4	21,1	15,8	5,3	5,3	5,3
keine Angabe	16	18,8	-	-	-	6,2	75,0
SUBGRUPPEN							
ich bin Interessierte/r aus dem eher entfernten Kreis	3	33,3	-	-	33,3	-	33,3
Ich feiere regelmäßig Gottesdienste mit	37	21,6	21,6	27,0	10,8	8,1	10,8
Ich bin in meiner Pfarre engagiert	54	35,2	27,8	25,9	5,6	1,9	3,7
Ich bin hauptamtlich in der Pfarre tätig	4	50,0	-	25,0	-	25,0	-
keine Antwort	14	7,1	7,1	-	-	-	85,7

Sobald ehren- oder hauptamtliche Laien priesterliche Aufgaben übernehmen (Gemeinde leiten, taufen, trauen) sollen sie ordiniert werden.

Horizontale Prozentuierung							
	Total (Fallzahl)	stimme voll und ganz zu	stimme zu	teils-teils	stimme nicht zu	stimme ganz und gar nicht zu	keine Angabe
Pastorale Räume Elisabeth							
Total	112	15,2	28,6	15,2	11,6	8,0	21,4
BISHERIGE PFARRE							
St. Elisabeth	36	13,9	33,3	19,4	13,9	11,1	8,3
St. Florian	21	19,0	33,3	14,3	14,3	4,8	14,3
St. Karl Borromäus	4	-	50,0	25,0	-	25,0	-
St. Thekla	27	18,5	29,6	11,1	14,8	7,4	18,5
Wieden (Paulanerkirche)	6	16,7	33,3	33,3	-	16,7	-
einer anderen Pfarre	1	100,0	-	-	-	-	-
keiner Pfarre	1	-	-	-	100,0	-	-
keine Angabe	16	6,2	6,2	6,2	-	-	81,2
GESCHLECHT							
Frau	54	5,6	37,0	18,5	13,0	7,4	18,5
Mann	45	31,1	26,7	13,3	13,3	11,1	4,4
Nicht zutreffend	-	-	-	-	-	-	-
keine Angabe	13	-	-	7,7	-	-	92,3
ALTER							
unter 20	3	-	33,3	-	33,3	-	33,3
20-29	2	-	50,0	-	-	50,0	-
30-39	7	14,3	14,3	14,3	14,3	28,6	14,3
40-49	17	17,6	35,3	5,9	11,8	17,6	11,8
50-59	27	14,8	33,3	18,5	11,1	3,7	18,5
60-69	21	19,0	28,6	19,0	23,8	-	9,5
70 und älter	19	21,1	36,8	26,3	5,3	5,3	5,3
keine Angabe	16	6,2	6,2	6,2	-	6,2	75,0
SUBGRUPPEN							
ich bin Interessierte/r aus dem eher entfernten Kreis	3	33,3	33,3	-	-	-	33,3
Ich feiere regelmäßig Gottesdienste mit	37	10,8	37,8	16,2	10,8	13,5	10,8
Ich bin in meiner Pfarre engagiert	54	18,5	31,5	16,7	16,7	5,6	11,1
Ich bin hauptamtlich in der Pfarre tätig	4	50,0	-	25,0	-	25,0	-
keine Antwort	14	-	-	7,1	-	-	92,9

Wenn ich mitfeiere, bin ich im Regelfall in der "gleichen Messe".

Horizontale Prozentuierung							
	Total (Fallzahl)	stimme voll und ganz zu	stimme zu	teils-teils	stimme nicht zu	stimme ganz und gar nicht zu	keine Angabe
Pastorale Räume Elisabeth							
Total	112	55,4	14,3	11,6	3,6	1,8	13,4
BISHERIGE PFARRE							
St. Elisabeth	36	52,8	19,4	11,1	5,6	2,8	8,3
St. Florian	21	81,0	9,5	4,8	4,8	-	-
St. Karl Borromäus	4	50,0	25,0	25,0	-	-	-
St. Thekla	27	70,4	14,8	7,4	3,7	3,7	-
Wieden (Paulanerkirche)	6	50,0	16,7	33,3	-	-	-
einer anderen Pfarre	1	-	-	100,0	-	-	-
keiner Pfarre	1	-	-	100,0	-	-	-
keine Angabe	16	12,5	6,2	6,2	-	-	75,0
GESCHLECHT							
Frau	54	72,2	11,1	11,1	1,9	1,9	1,9
Mann	45	51,1	20,0	15,6	6,7	2,2	4,4
Nicht zutreffend	-	-	-	-	-	-	-
keine Angabe	13	-	7,7	-	-	-	92,3
ALTER							
unter 20	3	66,7	33,3	-	-	-	-
20-29	2	50,0	50,0	-	-	-	-
30-39	7	42,9	28,6	14,3	-	14,3	-
40-49	17	58,8	17,6	5,9	11,8	5,9	-
50-59	27	51,9	18,5	22,2	-	-	7,4
60-69	21	66,7	9,5	14,3	9,5	-	-
70 und älter	19	78,9	5,3	10,5	-	-	5,3
keine Angabe	16	18,8	6,2	-	-	-	75,0
SUBGRUPPEN							
ich bin Interessierte/r aus dem eher							
entfernteren Kreis	3	33,3	-	33,3	33,3	-	-
Ich feiere regelmäßig Gottesdienste							
mit	37	59,5	18,9	18,9	2,7	-	-
Ich bin in meiner Pfarre engagiert	54	66,7	14,8	7,4	1,9	3,7	5,6
Ich bin hauptamtlich in der Pfarre							
tätig	4	50,0	-	25,0	25,0	-	-
keine Antwort	14	7,1	7,1	-	-	-	85,7

Wenn, dann feiere ich in meiner Pfarre die Messen mit, aber zu unterschiedlichen Zeiten.

Horizontale Prozentuierung							
	Total (Fallzahl)	stimme voll und ganz zu	stimme zu	teils-teils	stimme nicht zu	stimme ganz und gar nicht zu	keine Angabe
Pastorale Räume Elisabeth							
Total	112	11,6	18,8	13,4	25,0	13,4	17,9
BISHERIGE PFARRE							
St. Elisabeth	36	11,1	19,4	16,7	22,2	22,2	8,3
St. Florian	21	14,3	19,0	9,5	33,3	14,3	9,5
St. Karl Borromäus	4	-	50,0	-	50,0	-	-
St. Thekla	27	11,1	18,5	25,9	25,9	11,1	7,4
Wieden (Paulanerkirche)	6	33,3	33,3	-	33,3	-	-
einer anderen Pfarre	1	-	-	-	-	-	100,0
keiner Pfarre	1	-	-	-	100,0	-	-
keine Angabe	16	6,2	6,2	-	6,2	6,2	75,0
GESCHLECHT							
Frau	54	13,0	20,4	11,1	25,9	20,4	9,3
Mann	45	11,1	22,2	20,0	31,1	8,9	6,7
Nicht zutreffend	-	-	-	-	-	-	-
keine Angabe	13	7,7	-	-	-	-	92,3
ALTER							
unter 20	3	33,3	33,3	-	33,3	-	-
20-29	2	-	50,0	-	50,0	-	-
30-39	7	-	-	28,6	28,6	42,9	-
40-49	17	11,8	29,4	5,9	23,5	11,8	17,6
50-59	27	3,7	22,2	22,2	29,6	18,5	3,7
60-69	21	19,0	9,5	14,3	47,6	4,8	4,8
70 und älter	19	15,8	26,3	15,8	10,5	15,8	15,8
keine Angabe	16	12,5	6,2	-	-	6,2	75,0
SUBGRUPPEN							
ich bin Interessierte/r aus dem eher entfernten Kreis	3	-	-	66,7	-	-	33,3
Ich feiere regelmäßig Gottesdienste mit	37	21,6	24,3	10,8	21,6	16,2	5,4
Ich bin in meiner Pfarre engagiert	54	9,3	18,5	14,8	33,3	16,7	7,4
Ich bin hauptamtlich in der Pfarre tätig	4	-	50,0	25,0	25,0	-	-
keine Antwort	14	-	-	-	7,1	-	92,9

Wichtig ist mir die richtige Mess-Beginnzeit-der Ort / die Kirche / die Gemeinde bzw. Pfarre ist sekundär.

Horizontale Prozentuierung							
	Total (Fallzahl)	stimme voll und ganz zu	stimme zu	teils-teils	stimme nicht zu	stimme ganz und gar nicht zu	keine Angabe
Pastorale Räume Elisabeth							
Total	112	8,0	7,1	17,9	22,3	30,4	14,3
BISHERIGE PFARRE							
St. Elisabeth	36	13,9	11,1	22,2	16,7	33,3	2,8
St. Florian	21	4,8	4,8	19,0	28,6	38,1	4,8
St. Karl Borromäus	4	-	-	50,0	-	50,0	-
St. Thekla	27	3,7	7,4	11,1	33,3	37,0	7,4
Wieden (Paulanerkirche)	6	16,7	16,7	33,3	33,3	-	-
einer anderen Pfarre	1	-	-	100,0	-	-	-
keiner Pfarre	1	100,0	-	-	-	-	-
keine Angabe	16	-	-	-	12,5	12,5	75,0
GESCHLECHT							
Frau	54	11,1	9,3	18,5	24,1	33,3	3,7
Mann	45	6,7	6,7	22,2	26,7	33,3	4,4
Nicht zutreffend	-	-	-	-	-	-	-
keine Angabe	13	-	-	-	-	7,7	92,3
ALTER							
unter 20	3	-	-	-	33,3	66,7	-
20-29	2	-	50,0	50,0	-	-	-
30-39	7	28,6	14,3	28,6	14,3	14,3	-
40-49	17	11,8	-	29,4	23,5	35,3	-
50-59	27	-	3,7	14,8	25,9	55,6	-
60-69	21	4,8	4,8	23,8	33,3	28,6	4,8
70 und älter	19	15,8	21,1	10,5	21,1	15,8	15,8
keine Angabe	16	6,2	-	6,2	6,2	6,2	75,0
SUBGRUPPEN							
ich bin Interessierte/r aus dem eher entfernten Kreis	3	-	-	100,0	-	-	-
Ich feiere regelmäßig Gottesdienste mit	37	21,6	10,8	16,2	24,3	24,3	2,7
Ich bin in meiner Pfarre engagiert	54	1,9	5,6	16,7	27,8	42,6	5,6
Ich bin hauptamtlich in der Pfarre tätig	4	-	-	50,0	25,0	25,0	-
keine Antwort	14	-	7,1	-	-	7,1	85,7

Wichtig ist mir die passende Gestaltung der Messe-der Ort / die Kirche / die Gemeinde bzw. Pfarre ist sekundär.

Horizontale Prozentuierung							
	Total (Fallzahl)	stimme voll und ganz zu	stimme zu	teils-teils	stimme nicht zu	stimme ganz und gar nicht zu	keine Angabe
Pastorale Räume Elisabeth							
Total	112	23,2	19,6	13,4	15,2	14,3	14,3
BISHERIGE PFARRE							
St. Elisabeth	36	27,8	13,9	19,4	13,9	19,4	5,6
St. Florian	21	14,3	28,6	9,5	33,3	9,5	4,8
St. Karl Borromäus	4	25,0	25,0	-	50,0	-	-
St. Thekla	27	29,6	22,2	18,5	7,4	18,5	3,7
Wieden (Paulanerkirche)	6	50,0	33,3	-	16,7	-	-
einer anderen Pfarre	1	-	-	100,0	-	-	-
keiner Pfarre	1	100,0	-	-	-	-	-
keine Angabe	16	-	12,5	-	-	12,5	75,0
GESCHLECHT							
Frau	54	25,9	13,0	14,8	20,4	22,2	3,7
Mann	45	26,7	33,3	13,3	13,3	8,9	4,4
Nicht zutreffend	-	-	-	-	-	-	-
keine Angabe	13	-	-	7,7	-	-	92,3
ALTER							
unter 20	3	33,3	33,3	-	-	33,3	-
20-29	2	-	50,0	-	-	50,0	-
30-39	7	28,6	28,6	28,6	14,3	-	-
40-49	17	29,4	5,9	23,5	17,6	17,6	5,9
50-59	27	14,8	22,2	18,5	18,5	25,9	-
60-69	21	19,0	38,1	4,8	23,8	9,5	4,8
70 und älter	19	42,1	15,8	10,5	10,5	10,5	10,5
keine Angabe	16	12,5	-	6,2	6,2	-	75,0
SUBGRUPPEN							
ich bin Interessierte/r aus dem eher entfernten Kreis	3	33,3	33,3	33,3	-	-	-
Ich feiere regelmäßig Gottesdienste mit	37	35,1	21,6	16,2	13,5	10,8	2,7
Ich bin in meiner Pfarre engagiert	54	20,4	24,1	9,3	22,2	18,5	5,6
Ich bin hauptamtlich in der Pfarre tätig	4	25,0	-	25,0	-	50,0	-
keine Antwort	14	-	-	14,3	-	-	85,7

Raumgerecht Pfarre Neu

Die Kernfrage lautet: Welcher pastorale Raum ist für einen pastoralen Vorgang optimal?

Diese kleine Umfrage begleitet den Umstrukturierungsprozess der Pfarren St. Elisabeth, St. Florian, St. Karl Borromäus, St. Thekla und Wieden (Paulanerkirche). Den Ausgangspunkt bilden nicht die Mängel im derzeitigen Kirchenbetrieb (Priestermangel, Mitgliedermangel, Geldmangel). Vielmehr geht es um die Optimierung von pastoralen Vorgängen. Ein wichtiger Aspekt ist der Raum, in dem der pastorale Vorgang stattfindet: in der „Gemeinde“ (der bisherigen Pfarre), in der gemeinsamen Pfarre oder aber im größeren kirchlichen Miteinander (Dekanat oder Diözese etc.). Bitte ordnen Sie den angeführten pastoralen Vorgängen den optimalen Raum zu. Dabei ist klar, dass manche Vorgänge mehrere "Räume" durchziehen. Nennen Sie aber bitte den für den Vorgang im Normalfall wichtigsten Raum.

Danke für Ihr Mitmachen. Ihr Pfarrgemeinderat und Ihr Pfarrer Gerald Gump, Koordinator des Umstrukturierungsprozesses – im Namen des Koordinierung-Teams (Wien 8. 4. 2016)!

Diese Umfrage enthält 21 Fragen.

Pastorale Vorgänge

1 [1]

Bitte geben Sie für jeden der genannten pastoralen Vorgänge an, in welchem pastoralen Raum dieser optimal stattfinden kann:

- 1=Gemeinde (bisherige Pfarre)**
2=gemeinsame Pfarre
3=Dekanat (alle Pfarren im 4. & 5. Bezirk)
4=„Vikariat“ (= Kirche in der Stadt Wien)
5=diözesan und weiter ("weltkirchlich")

Bitte wählen Sie die zutreffende Antwort für jeden Punkt aus:

	1	2	3	4	5
Angebote für nichtkirchliche Kindergärten	<input type="radio"/>	<input type="radio"/>	<input type="radio"/>	<input type="radio"/>	<input type="radio"/>
Begegnung mit Muslimen	<input type="radio"/>	<input type="radio"/>	<input type="radio"/>	<input type="radio"/>	<input type="radio"/>
Begleitung v. ehrenamtlich Mitarbeitenden	<input type="radio"/>	<input type="radio"/>	<input type="radio"/>	<input type="radio"/>	<input type="radio"/>
Begleitung von hauptamtlich Mitarbeitenden	<input type="radio"/>	<input type="radio"/>	<input type="radio"/>	<input type="radio"/>	<input type="radio"/>
Begleitung von Trauernden	<input type="radio"/>	<input type="radio"/>	<input type="radio"/>	<input type="radio"/>	<input type="radio"/>
Begräbnisse halten	<input type="radio"/>	<input type="radio"/>	<input type="radio"/>	<input type="radio"/>	<input type="radio"/>
Besuchsdienste	<input type="radio"/>	<input type="radio"/>	<input type="radio"/>	<input type="radio"/>	<input type="radio"/>
Bibelkreis	<input type="radio"/>	<input type="radio"/>	<input type="radio"/>	<input type="radio"/>	<input type="radio"/>
Bußfeiern, Beichte	<input type="radio"/>	<input type="radio"/>	<input type="radio"/>	<input type="radio"/>	<input type="radio"/>
Caritasausschuss	<input type="radio"/>	<input type="radio"/>	<input type="radio"/>	<input type="radio"/>	<input type="radio"/>

2 [2]

[Fortsetzung]Bitte geben Sie für jeden der genannten pastoralen Vorgänge an, in welchem pastoralen Raum dieser optimal stattfinden kann:

1=Gemeinde (bisherige Pfarre)

2=gemeinsame Pfarre

3=Dekanat (alle Pfarren im 4. & 5. Bezirk)

4=„Vikariat“ (= Kirche in der Stadt Wien)

5=diözesan und weiter ("weltkirchlich")

Bitte wählen Sie die zutreffende Antwort für jeden Punkt aus:

	1	2	3	4	5
Dankfest für Mitarbeiter/innen (z. B. zum Jahresabschluss)	<input type="radio"/>	<input type="radio"/>	<input type="radio"/>	<input type="radio"/>	<input type="radio"/>
Ehevorbereitung	<input type="radio"/>	<input type="radio"/>	<input type="radio"/>	<input type="radio"/>	<input type="radio"/>
Eine-Welt-Arbeit	<input type="radio"/>	<input type="radio"/>	<input type="radio"/>	<input type="radio"/>	<input type="radio"/>
Einzelgespräche über Glauben	<input type="radio"/>	<input type="radio"/>	<input type="radio"/>	<input type="radio"/>	<input type="radio"/>
Erreichbarkeit von „Kirche“	<input type="radio"/>	<input type="radio"/>	<input type="radio"/>	<input type="radio"/>	<input type="radio"/>
Erstkommunionvorbereitung	<input type="radio"/>	<input type="radio"/>	<input type="radio"/>	<input type="radio"/>	<input type="radio"/>
Erwachsenenbildung - Bildungswerk	<input type="radio"/>	<input type="radio"/>	<input type="radio"/>	<input type="radio"/>	<input type="radio"/>
Erwachsenenkatechumenat	<input type="radio"/>	<input type="radio"/>	<input type="radio"/>	<input type="radio"/>	<input type="radio"/>
Eucharistiefiern	<input type="radio"/>	<input type="radio"/>	<input type="radio"/>	<input type="radio"/>	<input type="radio"/>
Exerzitien im Alltag	<input type="radio"/>	<input type="radio"/>	<input type="radio"/>	<input type="radio"/>	<input type="radio"/>
EZA-Engagement	<input type="radio"/>	<input type="radio"/>	<input type="radio"/>	<input type="radio"/>	<input type="radio"/>

3 [3]

[Fortsetzung]Bitte geben Sie für jeden der genannten pastoralen Vorgänge an, in welchem pastoralen Raum dieser optimal stattfinden kann:

1=Gemeinde (bisherige Pfarre)

2=gemeinsame Pfarre

3=Dekanat (alle Pfarren im 4. & 5. Bezirk)

4=„Vikariat“ (= Kirche in der Stadt Wien)

5=diözesan und weiter ("weltkirchlich")

Bitte wählen Sie die zutreffende Antwort für jeden Punkt aus:

	1	2	3	4	5
Familiengruppen - Familienpastoral	<input type="radio"/>	<input type="radio"/>	<input type="radio"/>	<input type="radio"/>	<input type="radio"/>
Firmvorbereitung	<input type="radio"/>	<input type="radio"/>	<input type="radio"/>	<input type="radio"/>	<input type="radio"/>
Frauengruppen- Frauenarbeit	<input type="radio"/>	<input type="radio"/>	<input type="radio"/>	<input type="radio"/>	<input type="radio"/>
geistliche Bewegungen	<input type="radio"/>	<input type="radio"/>	<input type="radio"/>	<input type="radio"/>	<input type="radio"/>
geistliches Zentrum, Meditation, Exerzitien im Alltag	<input type="radio"/>	<input type="radio"/>	<input type="radio"/>	<input type="radio"/>	<input type="radio"/>
Gemeindeentwicklung, -beratung	<input type="radio"/>	<input type="radio"/>	<input type="radio"/>	<input type="radio"/>	<input type="radio"/>
Gemeinderat / Gemeindeausschuss	<input type="radio"/>	<input type="radio"/>	<input type="radio"/>	<input type="radio"/>	<input type="radio"/>
Gottesdienst-Anzeiger, „Was läuft bei uns...“, interne Infos	<input type="radio"/>	<input type="radio"/>	<input type="radio"/>	<input type="radio"/>	<input type="radio"/>
Integration von Flüchtlingen	<input type="radio"/>	<input type="radio"/>	<input type="radio"/>	<input type="radio"/>	<input type="radio"/>
interreligiöses Gespräch	<input type="radio"/>	<input type="radio"/>	<input type="radio"/>	<input type="radio"/>	<input type="radio"/>

4 [4]

[Fortsetzung] Bitte geben Sie für jeden der genannten pastoralen Vorgänge an, in welchem pastoralen Raum dieser optimal stattfinden kann:

- 1=Gemeinde (bisherige Pfarre)**
2=gemeinsame Pfarre
3=Dekanat (alle Pfarren im 4. & 5. Bezirk)
4=„Vikariat“ (= Kirche in der Stadt Wien)
5=diözesan und weiter ("weltkirchlich")

Bitte wählen Sie die zutreffende Antwort für jeden Punkt aus:

	1	2	3	4	5
Jugendgruppen – Jugendpastoral	<input type="radio"/>	<input type="radio"/>	<input type="radio"/>	<input type="radio"/>	<input type="radio"/>
Kinderchor, Jugendchor	<input type="radio"/>	<input type="radio"/>	<input type="radio"/>	<input type="radio"/>	<input type="radio"/>
Kindergärten (kirchliche, christliche)	<input type="radio"/>	<input type="radio"/>	<input type="radio"/>	<input type="radio"/>	<input type="radio"/>
Angebote für nicht-kirchliche Kindergärten	<input type="radio"/>	<input type="radio"/>	<input type="radio"/>	<input type="radio"/>	<input type="radio"/>
Kindergruppen - Kinderpastoral	<input type="radio"/>	<input type="radio"/>	<input type="radio"/>	<input type="radio"/>	<input type="radio"/>
Kirchenchor	<input type="radio"/>	<input type="radio"/>	<input type="radio"/>	<input type="radio"/>	<input type="radio"/>
KommunionhelferInnen	<input type="radio"/>	<input type="radio"/>	<input type="radio"/>	<input type="radio"/>	<input type="radio"/>
Konziliarer Prozess: Frieden, Gerechtigkeit, Bewahrung der Schöpfung	<input type="radio"/>	<input type="radio"/>	<input type="radio"/>	<input type="radio"/>	<input type="radio"/>
Kooperation mit nichtkirchl. Einrichtungen	<input type="radio"/>	<input type="radio"/>	<input type="radio"/>	<input type="radio"/>	<input type="radio"/>

5 [5]

[Fortsetzung] Bitte geben Sie für jeden der genannten pastoralen Vorgänge an, in welchem pastoralen Raum dieser optimal stattfinden kann:

- 1=Gemeinde (bisherige Pfarre)**
2=gemeinsame Pfarre
3=Dekanat (alle Pfarren im 4. & 5. Bezirk)
4=„Vikariat“ (= Kirche in der Stadt Wien)
5=diözesan und weiter ("weltkirchlich")

Bitte wählen Sie die zutreffende Antwort für jeden Punkt aus:

	1	2	3	4	5
Krankenbesuche	<input type="radio"/>	<input type="radio"/>	<input type="radio"/>	<input type="radio"/>	<input type="radio"/>
LeiterInnen von Wortgottesfeiern ausbilden und begleiten	<input type="radio"/>	<input type="radio"/>	<input type="radio"/>	<input type="radio"/>	<input type="radio"/>
LektorInnen	<input type="radio"/>	<input type="radio"/>	<input type="radio"/>	<input type="radio"/>	<input type="radio"/>
Männergruppen, Männerarbeit	<input type="radio"/>	<input type="radio"/>	<input type="radio"/>	<input type="radio"/>	<input type="radio"/>
MesnerInnendienst	<input type="radio"/>	<input type="radio"/>	<input type="radio"/>	<input type="radio"/>	<input type="radio"/>
MinistrantInnenarbeit	<input type="radio"/>	<input type="radio"/>	<input type="radio"/>	<input type="radio"/>	<input type="radio"/>
Neuzugezogene	<input type="radio"/>	<input type="radio"/>	<input type="radio"/>	<input type="radio"/>	<input type="radio"/>
niedrigschwellige Seelsorgsangebote	<input type="radio"/>	<input type="radio"/>	<input type="radio"/>	<input type="radio"/>	<input type="radio"/>
Notfallseelsorge	<input type="radio"/>	<input type="radio"/>	<input type="radio"/>	<input type="radio"/>	<input type="radio"/>
Offene Türen, Teestuben	<input type="radio"/>	<input type="radio"/>	<input type="radio"/>	<input type="radio"/>	<input type="radio"/>

6 [6]

[Fortsetzung] Bitte geben Sie für jeden der genannten pastoralen Vorgänge an, in welchem pastoralen Raum dieser optimal stattfinden kann:

- 1=Gemeinde (bisherige Pfarre)**
2=gemeinsame Pfarre
3=Dekanat (alle Pfarren im 4. & 5. Bezirk)
4=„Vikariat“ (= Kirche in der Stadt Wien)
5=diözesan und weiter ("weltkirchlich")

Bitte wählen Sie die zutreffende Antwort für jeden Punkt aus:

	1	2	3	4	5
ökumenische Arbeit	<input type="radio"/>	<input type="radio"/>	<input type="radio"/>	<input type="radio"/>	<input type="radio"/>
OrganistInnen	<input type="radio"/>	<input type="radio"/>	<input type="radio"/>	<input type="radio"/>	<input type="radio"/>
Pfarrgemeinderat, Verwaltungsrat	<input type="radio"/>	<input type="radio"/>	<input type="radio"/>	<input type="radio"/>	<input type="radio"/>
Pfarrkanzlei	<input type="radio"/>	<input type="radio"/>	<input type="radio"/>	<input type="radio"/>	<input type="radio"/>
Präsenz Im Internet	<input type="radio"/>	<input type="radio"/>	<input type="radio"/>	<input type="radio"/>	<input type="radio"/>
Predigen	<input type="radio"/>	<input type="radio"/>	<input type="radio"/>	<input type="radio"/>	<input type="radio"/>
regelmäßige Abstimmung der hauptamtlichen Seelsorger/innen („Team-Treffen“)	<input type="radio"/>	<input type="radio"/>	<input type="radio"/>	<input type="radio"/>	<input type="radio"/>
Religionsunterricht	<input type="radio"/>	<input type="radio"/>	<input type="radio"/>	<input type="radio"/>	<input type="radio"/>
Sakramentalien spenden	<input type="radio"/>	<input type="radio"/>	<input type="radio"/>	<input type="radio"/>	<input type="radio"/>
Schulseelsorge	<input type="radio"/>	<input type="radio"/>	<input type="radio"/>	<input type="radio"/>	<input type="radio"/>

7 [7]

[Fortsetzung] Bitte geben Sie für jeden der genannten pastoralen Vorgänge an, in welchem pastoralen Raum dieser optimal stattfinden kann:

- 1=Gemeinde (bisherige Pfarre)**
2=gemeinsame Pfarre
3=Dekanat (alle Pfarren im 4. & 5. Bezirk)
4=„Vikariat“ (= Kirche in der Stadt Wien)
5=diözesan und weiter ("weltkirchlich")

Bitte wählen Sie die zutreffende Antwort für jeden Punkt aus:

	1	2	3	4	5
Seelsorge in Altenheimen	<input type="radio"/>	<input type="radio"/>	<input type="radio"/>	<input type="radio"/>	<input type="radio"/>
Seelsorge in Hospiz, Krankenhäusern	<input type="radio"/>	<input type="radio"/>	<input type="radio"/>	<input type="radio"/>	<input type="radio"/>
Sorge um Arbeitslose, Ausländer...	<input type="radio"/>	<input type="radio"/>	<input type="radio"/>	<input type="radio"/>	<input type="radio"/>
Sorge um Menschen mit Behinderung	<input type="radio"/>	<input type="radio"/>	<input type="radio"/>	<input type="radio"/>	<input type="radio"/>
soziale Brennpunkte errichten	<input type="radio"/>	<input type="radio"/>	<input type="radio"/>	<input type="radio"/>	<input type="radio"/>
soziale Projekte (Nachbarschaftshilfe)	<input type="radio"/>	<input type="radio"/>	<input type="radio"/>	<input type="radio"/>	<input type="radio"/>
Sozialstationen führen	<input type="radio"/>	<input type="radio"/>	<input type="radio"/>	<input type="radio"/>	<input type="radio"/>
Sternsingeraktion	<input type="radio"/>	<input type="radio"/>	<input type="radio"/>	<input type="radio"/>	<input type="radio"/>
Taufeiern	<input type="radio"/>	<input type="radio"/>	<input type="radio"/>	<input type="radio"/>	<input type="radio"/>
Taufvorbereitung	<input type="radio"/>	<input type="radio"/>	<input type="radio"/>	<input type="radio"/>	<input type="radio"/>

8 [8]

[Fortsetzung] Bitte geben Sie für jeden der genannten pastoralen Vorgänge an, in welchem pastoralen Raum dieser optimal stattfinden kann:

1=Gemeinde (bisherige Pfarre)

2=gemeinsame Pfarre

3=Dekanat (alle Pfarren im 4. & 5. Bezirk)

4=„Vikariat“ (= Kirche in der Stadt Wien)

5=diözesan und weiter ("weltkirchlich")

Bitte wählen Sie die zutreffende Antwort für jeden Punkt aus:

	1	2	3	4	5
Trauungen	<input type="radio"/>	<input type="radio"/>	<input type="radio"/>	<input type="radio"/>	<input type="radio"/>
Verwaltungsaufgaben	<input type="radio"/>	<input type="radio"/>	<input type="radio"/>	<input type="radio"/>	<input type="radio"/>
Vorbereitung besonderer Gottesdienste	<input type="radio"/>	<input type="radio"/>	<input type="radio"/>	<input type="radio"/>	<input type="radio"/>
Wallfahrten	<input type="radio"/>	<input type="radio"/>	<input type="radio"/>	<input type="radio"/>	<input type="radio"/>
Wortgottesdienst, Kreuzweg, Rosenkranz, Andachten	<input type="radio"/>	<input type="radio"/>	<input type="radio"/>	<input type="radio"/>	<input type="radio"/>
Zeitung/Blatt für Außenstehende	<input type="radio"/>	<input type="radio"/>	<input type="radio"/>	<input type="radio"/>	<input type="radio"/>

9 [9]

Fehlen Ihnen wichtige pastorale Vorgänge? Dann schreiben Sie diese bitte ins freie Feld und fügen Sie in Klammer gleich den entsprechenden Raum hinzu:

1=Gemeinde (bisherige Pfarre)

2=gemeinsame Pfarre

3=Dekanat (alle Pfarren im 4. & 5. Bezirk)

4=„Vikariat“ (= Kirche in der Stadt Wien)

5=diözesan und weiter ("weltkirchlich")

Bitte geben Sie Ihre Antwort hier ein:

Zur Person und ihrem Raum

10 [10]

Geben Sie bitte an, in welchem pastoralen Raum ihr eigenes kirchliches Leben stattfindet. Sie können dies für jeden der fünf "Räume" angeben.

"In diesem pastoralen Raum bewege ich mich..."

Bitte wählen Sie die zutreffende Antwort für jeden Punkt aus:

	1	2	3	4	5
Gemeinde (bisherige Pfarre)	<input type="radio"/>	<input type="radio"/>	<input type="radio"/>	<input type="radio"/>	<input type="radio"/>
gemeinsame Pfarre	<input type="radio"/>	<input type="radio"/>	<input type="radio"/>	<input type="radio"/>	<input type="radio"/>
Dekanat (alle Pfarren im 4. & 5. Bezirk)	<input type="radio"/>	<input type="radio"/>	<input type="radio"/>	<input type="radio"/>	<input type="radio"/>
„Vikariat“ (= Kirche in der Stadt Wien)	<input type="radio"/>	<input type="radio"/>	<input type="radio"/>	<input type="radio"/>	<input type="radio"/>
diözesan und weiter ("weltkirchlich")	<input type="radio"/>	<input type="radio"/>	<input type="radio"/>	<input type="radio"/>	<input type="radio"/>

1=sehr häufig

2=häufig

3=manchmal

4=ganz selten

5=so gut wie nie

11 [11]Wie alt sind Sie?

Bitte wählen Sie nur eine der folgenden Antworten aus:

- unter 20
- 20-29
- 30-39
- 40-49
- 50-59
- 60-69
- 70 und älter

12 [12]Sind Sie...

Bitte wählen Sie nur eine der folgenden Antworten aus:

- weiblich
- männlich

13 [14] Mit welcher Schule haben Sie Ihre Ausbildung abgeschlossen?

Bitte wählen Sie nur eine der folgenden Antworten aus:

- Volksschule
- Hauptschule, Fachschule
- Gymnasium, Mittelschule
- Fachhochschule, Universität

14 [15] Welcher bisherigen Pfarre fühlen Sie sich (am meisten) zugehörig

Bitte wählen Sie nur eine der folgenden Antworten aus:

- St. Elisabeth
- St. Florian
- St. Karl Borromäus
- St. Thekla
- Wieden (Paulanerkirche)
- einer anderen Pfarre
- keiner Pfarre

15 [16]**Wie groß erleben Sie Ihre Beteiligungsmöglichkeit beim laufenden Umstrukturierungsprozess?**

Bitte wählen Sie ...

Bitte wählen Sie nur eine der folgenden Antworten aus:

- es gab keine wahrnehmbare Beteiligungsmöglichkeit
- es gab etwas Möglichkeit zur Beteiligung, doch es geschah, was die Kirchenleitung plante
- es gab zeitweise eine Beteiligungsmöglichkeit
- die Beteiligungsmöglichkeit war sehr gut

16 [17]

Bitte teilen Sie mit, welche Chancen und Vorteile im größeren Miteinander der „gemeinsamen Pfarre in verschiedenen Gemeinden“ liegen...

Bitte geben Sie Ihre Antwort hier ein:

Nützen Sie den freien Raum für Ihren Kommentar!

17 [18]

Worauf sollte beim Umstrukturierungsprozess und danach besonders geachtet werden?

Bitte geben Sie Ihre Antwort hier ein:

Nützen Sie den freien Raum für Ihren Kommentar!

18 [19] Zu welcher Gruppe gehören Sie?

Bitte wählen Sie nur eine der folgenden Antworten aus:

- Ich bin Interessierte/r aus dem eher entfernten Kreis
- Ich feiere regelmäßig Gottesdienste mit
- Ich bin in meiner Pfarre engagiert
- Ich bin hauptamtlich in der Pfarre tätig
- keine Antwort

19 [20] Wie stehen Sie zu folgenden Aussagen?

Bitte wählen Sie die zutreffende Antwort für jeden Punkt aus:

	1	2	3	4	5
Es ist den Mitgliedern einer gläubigen Gemeinde durchaus zumutbar, zur Eucharistiefeier am Sonntag in eine andere Gemeinde zu fahren.	<input type="radio"/>	<input type="radio"/>	<input type="radio"/>	<input type="radio"/>	<input type="radio"/>
Ein Christ kann die Sonntagspflicht auch mit einem Wortgottesdienst erfüllen, den eine Frau oder ein Mann leitet.	<input type="radio"/>	<input type="radio"/>	<input type="radio"/>	<input type="radio"/>	<input type="radio"/>
Durch die großen pastoralen Räume entfernt sich die Kirche von den Menschen.	<input type="radio"/>	<input type="radio"/>	<input type="radio"/>	<input type="radio"/>	<input type="radio"/>
Ich erwarte mir vom Papst Franziskus eine Priestersynode, um die Eucharistiefeier in gläubigen Gemeinden zu sichern.	<input type="radio"/>	<input type="radio"/>	<input type="radio"/>	<input type="radio"/>	<input type="radio"/>
Die Kirche soll gemeindeerfahrene Personen (personae probate) ausbilden und zu Priestern weihen, die in einem Presbyterteam arbeiten.	<input type="radio"/>	<input type="radio"/>	<input type="radio"/>	<input type="radio"/>	<input type="radio"/>
Sobald ehren- oder hauptamtliche Laien priesterliche Aufgaben übernehmen (Gemeinde leiten, taufen, trauen), sollen sie ordiniert werden.	<input type="radio"/>	<input type="radio"/>	<input type="radio"/>	<input type="radio"/>	<input type="radio"/>

1=stimme voll und ganz zu

2=stimme zu

3=teils-teils

4=stimme nicht zu

5=stimme ganz und gar nicht zu

20 [21] Den Sonntagsgottesdienst suche ich mir im Regelfall nach folgenden Kriterien aus:

Bitte wählen Sie die zutreffende Antwort für jeden Punkt aus:

	1	2	3	4	5
Wenn ich mitfeiere, bin ich im Regelfall in der „gleichen Messe“.	<input type="radio"/>	<input type="radio"/>	<input type="radio"/>	<input type="radio"/>	<input type="radio"/>
Wenn , dann feiere ich in meiner Pfarre die Messen mit, aber zu unterschiedlichen Zeiten.	<input type="radio"/>	<input type="radio"/>	<input type="radio"/>	<input type="radio"/>	<input type="radio"/>
Wichtig ist mir die richtige Mess-Beginnzeit – der Ort / die Kirche / die Gemeinde bzw. Pfarre ist sekundär.	<input type="radio"/>	<input type="radio"/>	<input type="radio"/>	<input type="radio"/>	<input type="radio"/>
Wichtig ist mir die mir passende Gestaltung der Messe – der Ort / die Kirche / die Gemeinde bzw. Pfarre ist sekundär.	<input type="radio"/>	<input type="radio"/>	<input type="radio"/>	<input type="radio"/>	<input type="radio"/>

1=stimme voll und ganz zu.

2=stimme zu

3=teils-teils

4=stimme nicht zu

5=stimme überhaupt nicht

21 [22] Hier ist abschließend Platz für das, was Sie sonst noch sagen möchten...

Bitte geben Sie Ihre Antwort hier ein:

Danke sehr herzlich für Ihre Beteiligung!
01.01.1970 – 01:00

Übermittlung Ihres ausgefüllten Fragebogens:
Vielen Dank für die Beantwortung des Fragebogens.